

Uchwała Nr 105/137/2001...
Zarządu Powiatu Raciborskiego
z dnia 22 stycznia 2001 r.

w sprawie budowy Powiatowego Systemu Bezpieczeństwa.

Na podstawie art. 4 ust. 1 pkt 16 ustawy z dnia 5 czerwca 1998 r. o samorządzie powiatowym (Dz. U. Nr 91, poz. 578 z późn. zmianami), Zarząd Powiatu Raciborskiego uchwala, co następuje :

§ 1

W celu zapewnienia szeroko rozumianego bezpieczeństwa mieszkańcom Powiatu Raciborskiego przyjmuje się do realizacji „Powiatowy Program Poprawy Bezpieczeństwa na obszarze Powiatu Raciborskiego na lata 2000-2003” stanowiący załącznik do niniejszej Uchwały.

§ 2

Z uwagi na interdyscyplinarność Programu zobowiązuje się Inspektora ds. Zarządzania Kryzysowego, Bezpieczeństwa Publicznego i Spraw Obronnych w Starostwie do przygotowania projektów porozumień z podmiotami realizującymi zadania w nim zamieszczone.

§ 3


Starosta Raciborski powoła zespół koordynacyjny ds. realizacji Programu.

§ 4

Wykonanie uchwały powierza się Staroście Raciborskiemu.

§ 5

Uchwała wchodzi w życie z dniem podjęcia.


mmmm
G.P.

Uzasadnienie:

Powszechnie panujące przekonanie o niskim poziomie ładu, porządku publicznego oraz szeroko rozumianego bezpieczeństwa obywateli i ich mienia zrodziło potrzebę opracowania interdyscyplinarnego programu przedsięwzięć zmierzających do poprawy istniejącego stanu.


W tym celu powołano zespół złożony z przedstawicieli służb i instytucji odpowiedzialnych za zapewnienie bezpieczeństwa mieszkańcom Powiatu Raciborskiego i postawiono mu zadanie zdiagnozowania występujących zagrożeń, niekorzystnych tendencji i zjawisk patologicznych oraz zaproponowania przedsięwzięć oraz zadań zmierzających do podniesienia poziomu oraz poczucia bezpieczeństwa wśród członków naszej, lokalnej społeczności.

Wynikiem tych działań propozycja "Programu poprawy poziomu bezpieczeństwa na obszarze Powiatu Raciborskiego na lata 2000 - 2003". Znajdują się w nim zadania ze sfery organizatorskiej, nie wymagającej nakładów finansowych. Są też jednak i takie, których realizacja nie może się powieść bez udziału finansowego samorządów lokalnych.

INSPEKTOR
d/s Zarządzania Kryzysowego,
Bezpiecz. Publicznego Spraw Obronnych

Stanisław T. Nawrocki

Starostwo Powiatowe w Raciborzu



**Program
Poprawy poziomu bezpieczeństwa
na obszarze Powiatu Raciborskiego
na lata
2000 - 2003**
(Projekt opracowania elementu Strategii Rozwoju Powiatu Raciborskiego)

sierpień 2000

Załącznik do uchwały

Nr 105/137/2001

Zarządu Powiatu Raciborskiego

z dnia 22.01.2001r.

CHARAKTERYSTYKA POWIATU

Powiat raciborski obejmuje obszar 544 km², na którym zamieszkuje 119.800 mieszkańców, w tym ludności miejskiej 69.000 na co składa się ludność miasta Raciborza i Kuźnia Raciborskiej. Powiat obejmuje gminy Krzyżanowice, Krzanowice, Pietrowice Wielkie, Rudnik, Kuźnię Raciborską, Nędzę, a od 1999-01-01 roku również gminę Kornowac.

Szczegółowe dane dotyczące obszaru i liczby ludności zamieszkujących w miastach i poszczególnych gminach przedstawia poniższe zestawienie.¹

miasto, gmina	liczba ludności	obszar (km ²)
miasto Racibórz	69076	74,96
gmina Rudnik	2357	73,94
gmina Kornowac	2387	26,30
miasto Kuźnia Raciborska	2997	31,59
gmina Kuźnia Raciborska	3652	95,25
gmina Nędza	7250	57,14
gmina Krzyżanowice	41760	69,00
gmina Krzanowice	2372	47,06
gmina Pietrowice Wielkie	2477	68,07
Razem:	119801	543.31

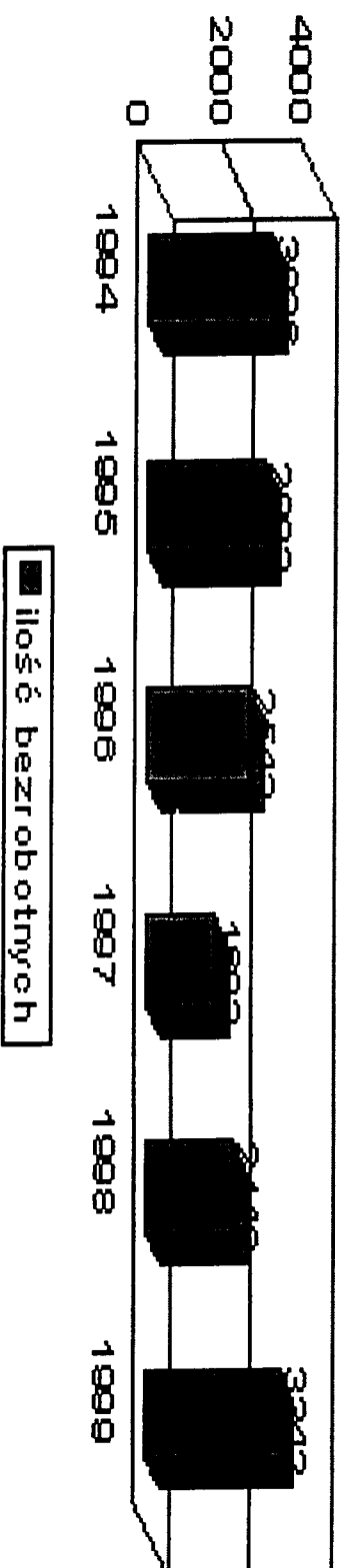
Specyfiką obszaru, na jakim działa Komenda Powiatowa Policji w Raciborzu to jego graniczne położenie pomiędzy województwami opolskim i śląskim w oparciu o granicę państwa długości 44,5 km. W rejonie KPP w Raciborzu funkcjonuje 11 przejść granicznych – drogowych i 1 kolejowe. Odbywa się na nich międzynarodowy ruch osobowy, w tym na 9 przejściach – ruch lokalny. Przejście graniczne – kolejowe w Chatupkach jest wielkością porównywalne z przejściem w Zebrzydowicach. W mieście znajduje się Zakład Karny – dla wielokrotnej recydywy, Areszt Śledczy, który obejmuje oprócz Raciborza także rejon Wodzisławia Śląskiego i część rejonu Jastrzębia Zdrój. Funkcjonuje również Zakład Poprawczy, a w rejonie dwa Zakłady Wychowawcze w Kuźni Raciborskiej i Rudach Raciborskich. (w 1999 roku policjanci KPP wykonali łącznie

¹ Dane Urzędu Starostwa Powiatowego w Raciborzu – na dzień 30.06.1999 r.;

1800 konwojów). Miasto Racibórz jak i rejon jest silnie zurbanizowane. Na terenie funkcjonują cztery duże przedsiębiorstwa przemysłowe: Fabryka Kotłów „Rafako” S.A., Zakłady Elektrod Węglowych S.A., Zakład Chemii Gospodarczej „Henkel Polska” S.A. i Fabryka Obrabiarek „Rafamet” S.A. oraz zakłady: Elektrochemiczne „Ema – Brzezic”, Cukiernicze „Mieszko” S.A. i inne. Ponadto jest 5000 podmiotów gospodarczych, z których 322 posiada osobowość prawną.

Notowany w powiecie wskaźnik bezrobocia jest niższy od wojewódzkiego i krajowego. Skalę bezrobocia obrazuje poniższe zestawienie².

lata	1995	1996	1997	1998	1999
ilość bezrobotnych	2893	2546	1692	2010	3342



² Dane Powiatowego Urzędu Pracy w Raciborzu;

Stale zwiększa się długość dróg bitych. W powiecie występuje łącznie 765 km dróg z czego :

- drogi krajowe stanowią 57.1 km
- drogi wojewódzkie stanowią 116.8 km
- drogi powiatowe stanowią 170 km
- inne drogi twarde stanowią 421.1 km

Rośnie również ilość zarejestrowanych pojazdów; aktualnie w powiecie jest około 40.000 pojazdów (nie licząc przyczep), co stanowi jeden z najwyższych wskaźników krajowych – 1 pojazd na trzech mieszkańców.³

1995	1997	1999
28042	34383	38688

Rośnie napływ cudzoziemców, a specyfiką tego terenu jest wymiana i kontakty niemiecko – polskie a także napływy turystów czeskich. Odzwierciedleniem tego faktu jest ruch na przejściach granicznych.⁴

1998
8776221
2751893

ANALIZA STANU ZAGROŻENIA BEZPIECZEŃSTWA I PORZĄDKU PUBLICZNEGO.

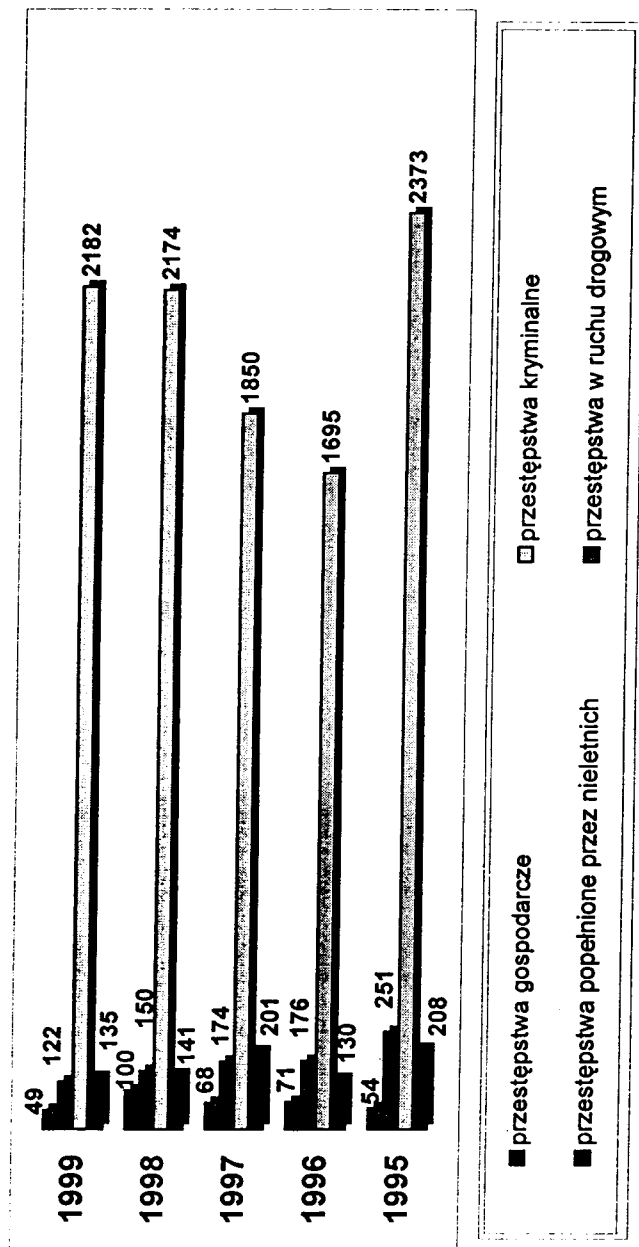
Powiat raciborski należy do jednych z bezpieczniejszych rejonów województwa śląskiego. Współczynnik przestępstw na 100 tys. mieszkańców za 1999 rok dla rejonu raciborskiego wyniósł 2001,9 i był niższy od średniego wskaźnika wojewódzkiego o 847,6 przestępstw. W 1998 roku w naszym rejonie wskaźnik ten wynosił 2095,9 przestępstw, co wskazuje, że w 1999 roku odnotowaliśmy spadek przestępczości ogółem.

³ Dane Wydziału Komunikacji UM Racibórz;

⁴ Dane Śląskiego Oddziału Straży Granicznej w Raciborzu;

W 1999 roku na terenie powiatu zanotowano łącznie 2.420 przestępstw, przy czym 1862 popełnionych zostało na terenie KPP w Raciborzu, 322 na terenie działania Komisariatu Policji w Kuźni Raciborskiej, a 236 Komisariatu Policji w Krzyżanowicach. Ogólny wskaźnik wykrywalności wyniósł 43,9 %.

Strukturę popełnionych przestępstw na terenie działania KPP w Raciborzu na przestrzeni lat 1995-1999 przedstawia poniższe zestawienie;⁵



⁵ Biuletyn statystyczny Śl. KWP w Katowicach oraz KP Gaszowice i KMP Rybnik;

	1995	1997	1999
Przebieg choroby	2692	2178	2420
Przebieg choroby	2373	1850	2182
zabojstwa	-	1	1
zabójstwa	4	12	3
zabójstwa	723	384	523
zabójstwa	913	796	865
zabójstwa	30	36	31
zabójstwa	11	6	3
zabójstwa	251	174	122
Przebieg choroby	208	201	135
Przebieg choroby	54	68	49

Większość odnotowanych przestępstw to przestępstwa o charakterze kryminalnym, których w 1999 roku zanotowano ogółem 2182. W grupie tej dominują kradzieże mienia – 523 oraz kradzieże z włamaniem – 865. Duże zagrożenie występuje w kategorii kradzieży samochodów – 140 i krótkotrwałego zaboru pojazdu – 58. Istotnym jest to, iż w tych kategoriach przestępstw notowany jest najniższy wskaźnik wykrywalności. Odpowiednio wynosi on:

- kradzieże mienia – 21,5%
- kradzieże z włamaniem – 25,6%
- kradzieże samochodów – 11,4%
- krótkotrwały zabór pojazdu – 43,5%

Efekty działania służb prewencji w zakresie ujawniania przestępstw i ścigania ich sprawców obrazuje poniższe zestawienie:⁶

	1995	1996	1997	1998	1999
przestępstwa kryminalne	2336	1659	1815	2141	1937
zatrzymani na gorącym uczynku	123	100	102	116	118

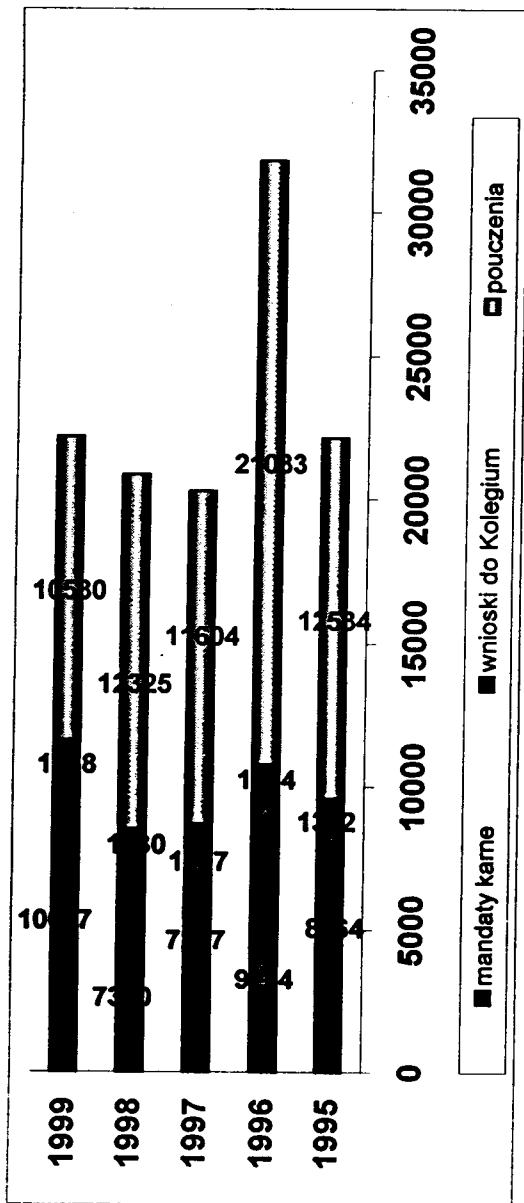
Należy zauważyć, że w 1999 roku nie doszło do znacznego wzrostu przestępczości kryminalnej. W kategoriach przestępstw o dużym społecznym niebezpieczeństwie ilość przestępstw nawet spadła a ich wykrywalność jest wysoka – znacznie wyższa od średniej wojewódzkiej. To, co niepokoi to dalszy wzrost przestępczości samochodowej i jednocześnie niska wykrywalność tych przestępstw. Niewielki odsetek przestępstw stanowią przestępstwa popełnione przez cudzoziemców bądź też na ich szkodę.

Kolejnym czynnikiem mającym wpływ na ocenę stanu bezpieczeństwa i porządku są wykroczenia, represjonowane w formie nakładanych mandatów karnych i sporządzanych wniosków do Kolegium. Ich ilość obrazuje poniższe zestawienie.⁷

	1995	1996	1997	1998	1999
mandaty karne	8264	9274	7237	7300	10047
wnioski do Kolegium pouczenia	1332	1504	1457	1230	1598
	12534	21033	11604	12325	10530

⁶ Dane statystyczne KPP w Raciborzu;

⁷ Dane statystyczne KPP w Raciborzu;



Zauważyć należy, że poprawna jest struktura wykroczeń tzn., że ujawniane i represjonowane są zarówno wykroczenia porządkowe jak i drogowe.

Stan bezpieczeństwa i porządku publicznego na terenie miast i gmin powiatu raciborskiego



Miasto Racibórz

W powiecie raciborskim najbardziej zagrożone przestępczością jest miasto Racibórz, gdzie odnotowano 1665 przestępstw o charakterze kryminalnym i 78 przestępstw o charakterze gospodarczym. Jeżeli chodzi o przestępczość kryminalną to w minionym roku odnotowano między innymi: 2 zabójstwa, 25 kradzieży i wymuszeń rozbójniczych, 633 kradzieży z włamaniem, 417 kradzieży cudzych rzeczy.

Do najbardziej zagrożonych przestępczością kryminalną dzielnic w mieście należą: Centrum gdzie odnotowano 685 przestępstw, Ostróg – 156 przestępstw oraz Stara Wieś gdzie doszło do 134 przestępstw. Poziom przestępczości w mieście Raciborzu obrazuje poniższe zestawienie (wraz z gminą Kornowac).⁸

	1995	1996	1997	1998	1999
przestępstwa ogółem	2130	1442	1634	1805	1862
przestępstwa kryminalne ogółem:	1899	1259	1453	1633	1702
zabójstwa	-	1	-	-	1
zwałcenia	4	3	10	3	1
kradzieże mienia	449	196	258	288	417
włamania	795	604	626	630	633
rozbój	28	37	31	38	25
podpalenia	1	1	1	1	1
czyny nieletnich	228	151	147	123	90
przestępstwa gospodarcze ogółem:	152	90	96	69	81
przestępstw drogowe ogółem:	30	38	37	65	34
wykrywalność ogółem	54 %	55 %	53 %	49 %	42 %

⁸ Biuletyn statystyczny Śl. KWP w Katowicach;

Skalę bezrobocia w gminie Racibórz obrazuje poniższe zestawienie:⁹



	1995	1997	1999
	b.d.	b.d.	2037

Dogłębna analiza zdarzeń notowanych w 1999 roku w Raciborzu¹⁰ pozwala stwierdzić, że w grupie kradzieży na 417 czynów w 227 przypadkach straty nie przekroczyły 700 zł. (co stanowi 54,4% wszystkich kradzieży), w 35 przypadkach wartość skradzionego mienia mieściła się w granicach od 700 do 1200 zł. (8,4%), natomiast w 155 przypadkach straty przekraczały sumę 1200 zł. (37,1%). W pierwszej grupie mieszczą się takie czyny jak: kradzieże rowerów, portfeli, torebek, wózków itp.

Podobna sytuacja ma miejsce w kategorii włamań, gdzie na 633 czyny 438 to zdarzenia, w których straty nie przekraczały 1000 zł. Ilość ta stanowi 69,2% wszystkich tego rodzaju przestępstw. Tylko w 54 przypadkach straty były wyższe niż 1000 zł., ale nie przekroczyły kwoty 1500 zł (stanowi to 8,5% wszystkich włamań), a w 141 przypadkach włamań wysokość strat przekroczyła sumę 1500 zł. (22,3% ogółu włamań).

⁹ Dane Biura Pełnomocnika Prezydenta m. Raciborza ds. Społecznych;

¹⁰ Dane statystyczne KPP w Raciborzu;



Również i w tym przypadku na ilość przestępstw z grupy włamań mają wpływ takie zdarzenia jak: włamanie do piwnic, komórki, altanek, samochodów, pomieszczeń gospodarczych oraz obiektów handlowych (kioski „Ruch-u”, sklepiki). Na podstawie okoliczności zdarzeń, miejsca ich popełnienia, czy też sposobu działania sprawcy, można powiedzieć, że miały one w większości charakter okazjonalny, a ponadto prawdziwym staje się wniosek, że w wielu przypadkach służby Policji nie mogły bezpośrednio przeciwdziałać zaistnieniu tych zdarzeń. Z tych też względów trudny jest również ich proces wykrywczy. Przestępstwa te popełniane są przede wszystkim w porze nocnej i wieczorowo – nocnej.

Jak już wcześniej wspomniano, w pozostałych kategoriach przestępstw kryminalnych takich jak przeciwko życiu i zdrowiu, uszkodzeniach ciała, bójkach i pobiciach w 1999 roku odnotowano wysokie efekty wykrywcze. Kształtują się one na poziomie od 84,6 % do 88,1 %.

W 1999 roku 85 nieletnim sprawcom udowodniono popełnienie 122 czynów karalnych, co stanowi 5% ogółu stwierdzonych przestępstw. Były to przestępstwa o charakterze kryminalnym, głównie zaś kradzieże z włamaniem – 77 i kradzieże mienia 15 czynów.

Gmina Kornowac

W 1999 roku na terenie gminy Kornowac stwierdzono 37 przestępstw o charakterze kryminalnym. Najwięcej kradzieży z włamaniem – 23 przestępstwa i kradzieży – 9 przestępstw. Najbardziej zagrożonymi miejscowościami są Rzychów i Kornowac.

Gmina Kuźnia Raciborska

Na terenie miasta i gminy Kuźnia Raciborska stwierdzono w 1999 roku 233 przestępstwa o charakterze kryminalnym i 6 przestępstw gospodarczych.

Do najbardziej zagrożonych przestępczością miejscowości w tej gminie należą Kuźnia Raciborska gdzie odnotowano 152 przestępstwa, Rudy – stwierdzono 41 przestępstw i Turze gdzie odnotowano 12 przestępstw.

Najwięcej odnotowano przestępstw przeciwko mieniu to jest kradzieży i kradzieży z włamaniem.

Gmina Nędza

Na terenie gminy Nędza stwierdzono 89 przestępstw o charakterze kryminalnym. Najwięcej przestępstw zaistniało w miejscowości Nędza – 76 czynów i Zawadzie Książęcej – 10 czynów. Jeżeli chodzi o strukturę przestępczości to przeważają przestępstwa przeciwko mieniu.

Poziom przestępczości w gminach Kuźnia Raciborska i Nędza obrazuje poniższe zestawienie:¹¹

	1995	1996	1997	1999
Przestępstwa ogółem	251	228	212	322
Przestępstwa kryminalne ogółem	222	199	195	305
zabójstwa	-	-	-	-
zawalenia	42	29	37	68
obrzydzenia	46	34	89	149
Wandalia	2	5	1	6
rozboje	1	2	-	-
pożalenia	17	12	22	28
inne przestępstwa o charakterze kryminalnym	16	22	3	6
Przestępstwa gospodarcze ogółem	9	29	11	6
Przestępstwa przeciwko mieniu	74 %	43 %	58 %	43 %

Gmina Krzyżanowice

Na terenie gminy Krzyżanowice stwierdzono w 1999 roku 103 przestępstwa w tym 73 o charakterze kryminalnym a 30 przestępstw gospodarczych. Do najbardziej zagrożonych przestępczością miejscowości w gminie należą Chatupki – gdzie

¹¹ Biuletyn statystyczny Śl. KWP w Katowicach;

odnotowano 57 przestępstw, Krzyżanowice – 13 przestępstw, Bienkowice – 11 przestępstw i Tworków – 10 przestępstw. Jeżeli chodzi o przestępczość kryminalną to najczęściej odnotowano kradzieży i włamań na kolei – 26, kradzieży z włamaniem – 23 i kradzieży mienia – 14 przestępstw.

Gmina Krzanowice

Na terenie gminy Krzanowice stwierdzono w 1999 roku 49 przestępstw kryminalnych w tym 10 kradzieży mienia i 5 kradzieży z włamaniem. Najwięcej przestępstw odnotowano w Wojnowicach, Bojanowie i Bienkowicach. Poziom przestępczości w gminach Krzyżanowice i Krzanowice na przestrzeni lat 1995-1999 przedstawia poniższa tabela:¹²

	1995	1997	1999
Przebieg przestępczości w gminach Krzyżanowice i Krzanowice	132	213	236
Przebieg przestępczości w gminach Krzyżanowice i Krzanowice	103	93	175
Przebieg przestępczości w gminach Krzyżanowice i Krzanowice	32	2	2
Przebieg przestępczości w gminach Krzyżanowice i Krzanowice	26	12	38
Przebieg przestępczości w gminach Krzyżanowice i Krzanowice	-	26	83
Przebieg przestępczości w gminach Krzyżanowice i Krzanowice	-	1	-
Przebieg przestępczości w gminach Krzyżanowice i Krzanowice	6	5	1
Przebieg przestępczości w gminach Krzyżanowice i Krzanowice	22	99	48
Przebieg przestępczości w gminach Krzyżanowice i Krzanowice	7	15	9
Przebieg przestępczości w gminach Krzyżanowice i Krzanowice	69 %	87 %	55 %

¹² Biuletyn statystyczny Śl. KWP w Katowicach;

Gmina Pietrowice Wielkie

W 1999 roku na terenie gminy Pietrowice Wielkie stwierdzono 49 przestępstw o charakterze kryminalnym, z czego najwięcej w miejscowościach Pietrowice Wielkie – 21 przestępstw, Pawłów – 8 przestępstw i Samborowice – 8 przestępstw. Najwięcej odnotowano kradzieży z włamaniem – 23 przestępstwa i kradzieży rzeczy – 9 przestępstw.

Gmina Rudnik

Na terenie gminy Rudnik w 1999 roku stwierdzono 45 przestępstw w tym 15 kradzieży z włamaniem. Najwięcej przestępstw odnotowano w miejscowości Sławików oraz w Grzegorzowicach.

Poziom przestępczości w gminach Pietrowice Wielkie i Rudnik obrazuje poniższe zestawienie:¹³

	1995	1996	1997	1998	1999 ¹⁴
przestępstwa ogółem	135	127	83	136	0
przestępstwa kryminalne ogółem	109	112	74	121	0
zabójstwa	-	-	-	-	0
zwałcenia	-	-	-	-	0
kradzieże mienia	24	12	9	38	0
włamania	38	16	34	57	0
rozboje	-	-	1	-	0
podpalenia	4	7	-	-	0
czyny nieletnich	8	-	6	26	0
przestępstwa gospodarcze ogółem	17	4	2	6	0
przestępstw drogowych ogółem	5	10	5	9	0
wykrywalność ogółem	79 %	77 %	63 %	73 %	0 %

¹³ Biuletyn statystyczny Śl. KWP w Katowicach;

¹⁴ Od 1999 r. gm. Pietrowice Wlk. podlega KP Krzyżanowice; gm. Rudnik – KPP Racibórz;

ANALIZA STANU BEZPIECZEŃSTWA I PORZĄDKU W RUCHU DROGOWYM.

W 1999 roku na drogach powiatu raciborskiego zaistniały 154 wypadki drogowe tj. o 23 mniej niż w roku ubiegłym, w których śmierć poniosły 23 osoby (wzrost o 17) a rannych zostało 174. Nastąpił również spadek ilości kolizji drogowych tj. zdarzeń gdzie wystąpiły jedynie straty materialne o 12. Odnotowano ich łącznie 693.¹⁵

	1995	1997	1999
	121	138	154
	451	579	693

Choć zanotowano nieznaczny spadek ilości zdarzeń drogowych skutki tych zdarzeń były bardziej tragiczne. W 1999 roku na drogach powiatu raciborskiego zginęło prawie trzykrotnie więcej osób niż w 1998.¹⁶

	1995	1997	1999
	15	15	23
	124	165	174

Największe zagrożenie zdarzeniami drogowymi występuje w środy i piątki, w godzinach 6.00 do 21.00, w terenie zabudowanym.

Główną przyczyną powodowanych wypadków drogowych jest nadmierna prędkość, wymuszenie pierwszeństwa przejazdu, nieprawidłowe wyprzedzanie i wymijanie oraz nietrzeźwość uczestników ruchu. Najwięcej zdarzeń drogowych zaistniało na

¹⁵ Biuletyn statystyczny Śl. KWP w Katowicach oraz dane statystyczne KP w Gaszowicach i KMP w Rybniku;

¹⁶ Biuletyn statystyczny Śl. KWP w Katowicach oraz dane statystyczne KP w Gaszowicach i KMP w Rybniku;

terenie miasta Raciborza, następnie Kuźni Raciborskiej i gminie Krzyżanowice. Do najbardziej zagrożonych tras na terenie naszego powiatu należą: droga nr 918 (Racibórz – Chatupki) oraz droga nr 49 (Rybnik – Opole)¹⁷.

W dalszym ciągu plagą naszych dróg są nietrzeźwi kierujący pojazdami i piesi. Choć w porównaniu do lat poprzednich nieznacznie spadło tego rodzaju zagrożenie to jednak policjanci KPP w Raciborzu ujawnili w 1999 roku 593 nietrzeźwych kierujących pojazdami i 31 pieszych stwarzających zagrożenie w ruchu drogowym. Prowadzone analizy wskazują na wzrost ujawnialności i represjonowania wykroczeń popełnianych przez uczestników ruchu drogowego. Za wykroczenia drogowe policjanci sporządzili 936 wniosków o ukaranie do Kolegium ds. wykroczeń oraz nałożyli 9.136 mandatów karnych. W porównaniu z 1998 rokiem jest to wzrost o 50%. Wzrosła ilość zatrzymanych praw jazdy i dowodów rejestracyjnych.

Stan bezpieczeństwa w ruchu drogowym na terenie miast i gmin powiatu raciborskiego.

Miasto Racibórz

Na terenie Miasta Racibórz zaistniało łącznie 566 zdarzeń drogowych, z czego 89 to wypadki drogowe, w których zginęło 10 osób a rannymi zostały –105 osób oraz 477 kolizji drogowych.¹⁸

Najbardziej zagrożonymi ciągami komunikacyjnymi są:

- ciąg ul. Opawskiej, na której doszło do 12 wypadków drogowych w wyniku, których zginęła 1 osoba i 14 odniosły rany oraz 31 kolizji drogowych;
- ciąg ul. Rybnickiej, na której doszło do 6 wypadków drogowych w wyniku, których rannymi zostały 7 osób oraz 25 kolizji drogowych;

Na podkreślenie zasługuje tragiczny wypadek, jaki miał miejsce w dniu 10 stycznia, 1999 r. w rejonie Placu Zakopiańskiego, gdzie zginęły 4 osoby oraz 2 zostały ranne.

¹⁷ Dane statystyczne KPP w Raciborzu;

¹⁸ Dane statystyczne KPP w Raciborzu;

W porównaniu do roku 1998 nastąpił spadek ilości wypadków drogowych przy wzroście skutków w postaci osób zabitych o 7. oraz wzroście ilości kolizji drogowych.

Gmina Kornowac

Na terenie gminy Kornowac zaistniało łącznie 31 zdarzeń, z czego 2 stanowiły wypadki drogowe w wyniku, których 6 osób zostało rannych oraz 29 kolizji drogowych.¹⁸

Najbardziej zagrożonym ciągiem komunikacyjnym jest ciąg drogi wojewódzkiej nr – 49 i tak:

- teren miejscowości Kornowac – ul. Raciborska 1 wypadek 5 osób rannych, 11 kolizji drogowych
- ul. Rybnicka - 7 kolizji drogowych
- teren miejscowości Rzuchów - 1 wypadek, 1 osoba ranna, 4 kolizje drogowe.

Z uwagi na fakt, że teren gminy Kornowac do powiatu raciborskiego dołączony został z dniem 1 stycznia 1999 r. a do tego czasu należał do rejonu rybnickiego nie mamy możliwości porównania danych z roku 1999 do ilości zdarzeń z roku 1998.

Gmina Rudnik

Na terenie gminy Rudnik zaistniało łącznie 29 zdarzeń, z czego 10 stanowiły wypadki drogowe, 19 kolizje drogowe następstwie tych zdarzeń śmierć poniosły 4 osoby a 12 odniosło rany¹⁸.

Najbardziej zagrożonymi ciągami komunikacyjnymi jest ciąg drogi krajowej nr 49, na którym to nastąpiło :

- teren miejscowości Rudnik - 5 wypadków ,zginęła 1 osoba a 8 zostało rannych oraz zaistniało 17 kolizji
- teren miejscowości Ponięcice – 1 wypadek jedna osoba zabita
- teren miejscowości Gamów - 1 wypadek jedna osoba zabita
- teren miejscowości Szonowice 3 wypadki, 1 osoba zabita 4 osoby ranne 2 kolizje

W porównaniu do roku 1998 nastąpił spadek ilości wypadków o 5 przy wzroście osób zabitych o 2 i spadku osób rannych o 7 przy tej samej liczbie kolizji drogowych.

Gmina Kuźnia Raciborska

Na terenie Kuźni Raciborskiej zaistniało łącznie – 75 zdarzeń drogowych z czego 16 to wypadki drogowe, w których zginęły 3 osoby a dalszych 14 zostało rannych oraz 59 kolizji drogowych.¹⁸

Na terenie tej gminy 998 najbardziej zagrożonym odcinkiem jest ciąg drogi 425 gdzie doszło do 12 zdarzeń, z czego 3 to wypadki drogowe, w których 1 osoba zginęła, 3 zostały ranne oraz doszło do 9 kolizji oraz ciąg drogi nr 919 gdzie zaistniało 27 zdarzeń, z czego 3 to wypadki drogowe, w których 3 osoby zostały ranne i zaistniały 24 kolizje drogowe. W porównaniu do roku 1998 nastąpił spadek ilości wypadków drogowych o 9 przy wzroście ilości osób zabitych o 2, spadku rannych o 18 i wzroście ilości kolizji drogowych o 4 zdarzenia.

Gmina Nędza

Na terenie gminy Nędza doszło do 34 zdarzeń drogowych, z czego 10 to wypadki drogowe, w których 10 osób odniosło obrażenia ciała i zaistniały 24 kolizje drogowe.¹⁸

Do najbardziej zagrożonych ciągów komunikacyjnych zaliczyć należy drogę nr 919 na której doszło do 6 kolizji drogowych oraz miejscowość Górki śląskie gdzie doszło do 2 wypadków drogowych, w których obrażenia ciała doznały 2 osoby oraz miejscowość Nędza ul. Jana Pawła II gdzie zaistniał 1 wypadek drogowy, w którym 1 osoba została ranna i zaistniały 2 kolizje drogowe.

¹⁸ Dane statystyczne KPP w Raciborzu;

Gmina Krzyżanowice

Na terenie gminy w Krzyżanowicach zaistniało łącznie 56 zdarzeń drogowych z tego 18 to wypadki drogowe, w których 5 osób poniosło śmierć oraz 17 zostało rannych i 38 kolizji drogowych.¹⁸ Najbardziej zagrożonymi ciągami komunikacyjnymi są;

- ciąg ul. Tworowskiej - gdzie doszło do 6 zdarzeń, z czego 4 to wypadki drogowe, w których zginęły 1 osoba, 5 zostało rannych oraz zaistniały 2 kolizje drogowe
- droga łącząca miejscowości Owsiszcze – Krzyżanowice gdzie zginęły 2 osoby
- oraz odcinek drogi nr 918 w okolicach Bieńkowic gdzie zginęła 1 osoba
- odcinek drogi nr 91 gdzie doszło do 1 wypadku drogowego, w którym zginęła jedna osoba oraz zaistniały 2 kolizje drogowe.

W porównaniu do roku 1998 nastąpił wzrost zagrożenia o 3 wypadki drogowe, wzrost ilości osób zabitych o 5, spadek ilości osób rannych o 3, spadek kolizji o 12.

Gmina Krzanowice

Na terenie gminy Krzanowice zaistniało łącznie 19 zdarzeń drogowych, z czego 1 to wypadek drogowy, w którym jedna osoba została ranna i 18 kolizji drogowych.¹⁸

Do najbardziej zagrożonych ciągów komunikacyjnych zaliczyć należy ciąg drogi nr 917, gdzie doszło do 3 kolizji drogowych oraz w Krzanowicach ul. Raciborska gdzie doszło do 1 wypadku drogowego, w którym jedna osoba odniosła obrażenia ciała oraz zaistniała jedna kolizja drogowa.

W porównaniu do roku 1998 nastąpił spadek zagrożenia we wszystkich kategoriach tj. spadek ilości wypadków drogowych o 3, spadek ilości osób rannych o 4, spadek ilości kolizji drogowych o 13.

zdrowiu, kradzieży i wymuszeń rozbójniczych, kradzieży mienia w tym pojazdów, kradzieży z włamaniem. Rostło będzie zagrożenie przestępczością gospodarczą takiej jak przestępstwa podatkowe, przeciwko akcyzie, a także o dużym ciężarze gatunkowym jak oszustwa gospodarcze, korupcje urzędnicze, piractwo intelektualne i przemysłowe, fałszerstwa i wyłudzenia w systemie podatkowym. W dalszym ciągu wysokie zagrożenie bezpieczeństwa i porządku występować będzie w ruchu drogowym.

Gmina Pietrowice Wielkie

Na terenie gminy Pietrowice Wlk. doszło do 37 zdarzeń drogowych, z czego 8 to wypadki drogowe, w których zginęła 1 osoba, 9 zostało rannych oraz zaistniało 29 kolizji drogowych.¹⁸ Do najbardziej zagrożonych ciągów komunikacyjnych zaliczyć należy:

- drogę nr 416 gdzie doszło do 2 wypadków, w których rannymi zostały 3 osoby oraz 4 kolizje drogowe;
- drogę nr 916 gdzie doszło do 3 zdarzeń, z czego wypadków – 1, rannych 1, kolizje drogowe 2.

W porównaniu do roku 1998 nastąpił wzrost wypadków drogowych o 2, wzrost ilości osób zabitych o 1 rannych o 2 i spadek kolizji drogowych o 16.

PROGNOZY ZAGROŻEŃ.

Przedstawiony stan bezpieczeństwa i porządku na podległym służbowo terenie pozwala stwierdzić, że na przestrzeni ostatnich kilku lat następują okresowe wzrosty ilości popełnianych przestępstw. Na ten stan rzeczy największy wpływ ma liczba popełnianych przestępstw charakterze kryminalnym, natomiast w tej kategorii, przestępstwa przeciwko mieniu o małym ciężarze gatunkowym tj. kradzieże w przypadku, których wartość strat nie przekracza sumy 700 zł. i włamania gdzie straty nie były wyższe niż 1000 zł. Zauważyć przy tym należy, iż przy tego rodzaju przestępstwach znacznie łatwiej jest zapobiegać ich popełnieniu, dlatego też zadanie to winno znaleźć się w centrum uwagi tych, którzy ustawowo zobowiązani są do działań na rzecz bezpieczeństwa, a za ich sprawą rozszerzane na wszystkich, którzy mogą i chcą realizować na rzecz ogółu cele profilaktyki przedprzestępczej. W najbliższym okresie czasu ilość popełnianych przestępstw, w tym o charakterze kryminalnym będzie rosła. Niewątpliwie ma to wpływ na efektywność pracy Policji w zakresie ich wykrywalności. Na przestrzeni ostatnich lat notowany jest spadek ogólnej wykrywalności przestępstw. Okoliczności wielu zdarzeń świadczą o wzroście brutalizacji życia kryminogennego. Przewiduje się ponadto wzrost zagrożenia przestępczością narkotykową, przestępczości kryminalnej: skierowanej przeciwko życiu i

PROBLEM KLUCZOWY

Po analizie danych uzyskanych z poszczególnych gmin problemem kluczowym z zakresu bezpieczeństwa jest dysfunkcjonalność rodzin, która jest dla młodego człowieka nie tylko „instytucją opieki” ale też modelem na którym opiera swoje życie, z którego czerpie wzory.

Przyczyny nie spełniania przez rodzinę swoich zadań :

- postępujące zubożenie części rodzin,
- wzrost bezrobocia i zagrożenie nim,
- alkoholizm jednego z rodziców,
- brak wsparcia edukacyjno – terapeutycznego dla rodzin,
- etykietyzacja rodzin, w których występują problemy jako patologiczne, co nie sprzyja szukaniu przez nie pomocy,
- słabe więzi szkola – rodzice,
- wzrost ilości rodzin skoncentrowanych tylko na zapewnieniu wysokiego standardu materialnego,
- atomizacja rodzin, która polega na zmniejszaniu kontaktu ze środowiskiem lokalnym, a co za tym idzie zmniejszeniu wpływowi kontroli społecznej i interwencji,
- wzrost agresji w kontaktach między poszczególnymi członkami rodziny,
- nieumiejętność przystosowania się do zmieniającej się sytuacji społeczno – ekonomicznej,
- nieskuteczność (w odczuciu społecznym) prawa wobec rodzin nie tylko wychowujących swoich dzieci ale wręcz je demoralizujących,
- pogorszenie się ogólnej kondycji rodzin.

SKUTKI DLA FUNKCJONOWANIA DZIECI I MŁODZIEŻY

Efektom wychowywania się w rodzinie nie spełniającej swoich podstawowych funkcji są u dziecka zaburzenia w sferze emocjonalnej, poznawczej i społecznej. Przekładają się one na konkretne zachowania takie jak :

- *poszukiwanie akceptacji w negatywnych grupach nieformalnych,*
- *agresja w kontaktach rówieśniczych i z dorosłymi (statystyki szkolne, policyjne),*
- *wulgaryzacja języka,*
- *przestępczość,*
- *wagary, przerywanie szkoły,*
- *konsumpcyjny styl życia,*
- *kryzys moralny,*
- *żebranie,*
- *nastawienie na sukces bez względu na kontakty osobiste i społeczne,*

- używanie środków zmieniających świadomość (niebezpiecznie obniżył się wiek inicjacji alkoholowej i wzrosła ilość młodych ludzi akceptujących alkoholowy styl życia) co sprzyja patologizacji kontaktów przestępczości. Tak wczesne sięganie po alkohol sprzyja zaburzeniom rozwoju psychofizycznego, a co za tym idzie kariery szkolnej.

ZASOBY POSIADANE PRZEZ POWIAT SŁUŻĄCE ROZWIĄZYWANIU PROBLEMÓW

- A. Poradnia Psychologiczna – Pedagogiczna, pedagogzy szkolni – celem ich jest zapewnienie usług profilaktycznych rodzinie i szkole, wczesna diagnoza zagrożeń i interwencja oferująca profilaktykę pierwszorzędową.
- B. Młodzieżowy Ośrodek wychowawczy w Kuźni Raciborskiej – przeznaczony dla młodzieży niedostosowanej społecznie, która weszła już w konflikt z prawem.
Specjalny Ośrodek Szkolno – Wychowawczy w Rudach – dla młodzieży upośledzonej z uwzględnieniem młodzieży z rodzin dysfunkcyjnych i trudnościami w funkcjonowaniu społecznym.

C. Policja, Sąd, Ośrodek Pomocy Społecznej, Powiatowe Centrum Pomocy Rodzinie, Ośrodek Interwencji Kryzysowej, Poradnia Profilaktyki i Terapii Uzależnień.

Jak widać pomoc rodzinie skoncentrowana jest bardziej na usuwaniu skutków, a nie przyczyn, na dezintegracji rodziny (dzieci do placówek), a nie na jej wspieraniu, na „załatwianiu za nią”, a nie na aktywizowaniu działań na rzecz własnego rozwoju. Pomoc ta w zasadzie nie jest udzielana rodzinie jako całości, a tylko pojedynczym jej członkom.

W najmniejszym stopniu na pomoc mogą liczyć male dzieci będące jeszcze poza systemem szkolnym. Aby rodzina mogła wystarczająco dobrze wypełniać swoje funkcje winna uzyskać wieloaspektową pomoc ze strony różnych instytucji współpracujących ze sobą, pomoc i wsparcie edukacyjne, profilaktyczne i terapeutyczne. Wspólnym celem winno być szybkie reagowanie, a także wsparcie rodziny aby jej członkowie w tym szczególnie dzieci i młodzież potrafili w sposób zdrowy dla siebie i nie szkodzący innym funkcjonować. I tak z zakresu profilaktyki pierwszorzędowej powinna być zabezpieczona promocja zdrowia (wszystkie wymiary zdrowia – fizyczny, psychiczny, społeczny, duchowy) pomoc psychologiczno – pedagogiczna, organizacja czasu wolnego i wypoczynki dzieci i młodzieży, wspomaganie rodziny i dziecka.

POMOC RODZINOM WYMAGAJĄCYM INTERWENCJI :

- *szybka, krótkoterminowa pomoc terapeutyczna,*
- *terapia rodzin,*
- *opieka dzienna (placówki profilaktyczno – wychowawcze, terapeutyczne)*
- *opieka całodobowa – małe placówki wielofunkcyjne,*
- *opieka zastępcza w przypadku braku efektów.*

Cele, kierunki działań

Cel:

ZAPOBIEGANIE PRZEMOCY W RODZINIE

Kierunki działań:

- PRZYGOTOWANIE I PRZEPROWADZENIE KAMPANII INFORMACYJNEJ O ZJAWISKU PRZEMOCY I JEJGO WPŁYWIE NA ŻYCIE SPOŁECZNE
- EDUKACJA SPOŁECZNA (KSZTAŁTOWANIE POSTAW, PODNOSZENIE ŚWIADOMOŚCI U OFIAR PRZEMOCY ORAZ INSTYTUCJI ODPOWIEDZIALNYCH ZA PRZECIWDZIAŁANIA
- TWORZENIE SYSTEMÓW OCHRONY DLA OFIAR PRZEMOCY

Cel:

ZMNIEJSZANIE SZKÓD SPOWODOWANYCH PRZEZ ALKOHOL

Kierunki działań:

- WSPIERANIE DZIAŁALNOŚCI PORADNI PROITU

Cel:

WSPARCIE RODZIN W REALIZOWANIU ICH ZADAŃ

Kierunki działań:

- WYPRACOWANIE SYSTEMU WSPARCIA DLA RODZIN

Cel:

ZMNIEJSZENIE NEGATYWNYCH ZJAWISK

Kierunki działań:

- ZAPEWNIENIE OPIEKI I WSPARCIA DZIECIOM Z RODZIN DYSFUNKCYJNYCH
- ZAPOBIEGANIE PATOLOGIOM SPOŁECZNYM

Cel:

OGRANICZENIE PRZESTĘPCZOŚCI I WYKROCZEŃ
W MIEJSCACH PUBLICZNYCH

Kierunki działań:

- ZWIĘKSZANIE EFEKTYWNOŚCI SŁUŻB PATROLOWO-OBCHODOWYCH

- WSPÓŁPRACA SŁUŻB
- INTEGRACJA SPOŁECZEŃSTWA NA RZECZ POPRAWY BEZPIECZEŃSTWA
- UJAWNIANIE I SKUTECZNE ŚCIGANIE SPRAWCÓW PRZESTĘPSTW I WYKROCZEŃ
- POPRAWA BEZPIECZEŃSTWA W RUCHU DROGOWYM

Cel:

POPRAWA BEZPIECZEŃSTWA POŻAROWEGO

Kierunki działań:

- ZWIĘKSZENIE EFEKTYWNOŚCI DZIAŁAŃ RATOWNICZO-GAŚNICZYCH
- PROFILAKTYKA

Cel:

ZAPEWNIENIE BEZPIECZEŃSTWA POWODZIOWEGO

Kierunki działań:

- PODEJMOWANIE DZIAŁAŃ I TWORZENIE WARUNKÓW DO ROZBUDOWY I MODERNIZACJI TECHNICZNEJ INFRASTRUKTURY OCHRONY PRZECIWPOWODZIOWEJ

- PODEJMOWANIE DZIAŁAŃ ORGANIZACYJNYCH, BUDOWA STRUKTUR BEZPOŚREDNIEJ OCHRONY PRZED POWODZIĄ

Cel:

POPRAWA SKUTECZNOŚCI SŁUŻB RATOWNICZYCH I INTERWENCYJNYCH

Kierunki działań:

- BUDOWA ZINTEGROWANEGO SYSTEMU BEZPIECZEŃSTWA I UJEDNOLI CENIE DOSTĘPU OBYWATELI DO SŁUŻB RATOWNICZYCH

HARMONOGRAM
REALIZACJI RAMOWEGO PROGRAMU POPRAWY BEZPIECZEŃSTWA MIESZKAŃCÓW POWIATU RACIBORSKIEGO

l.p.	Kierunki działań	Zadania	Metoda i sposób realizacji	Wykonawcy	Okres realizacji - rok	Koszt realizacji przez samorządy gmin i powiatu
1.	<p>PRZYGOTOWANIE I PROWADZENIE KAMPANII INFORMACYJNEJ O ZJAWISKU PRZEMOCY I JEJ WPŁYWIE NA ŻYCIE SPOŁECZNE</p>	<p>1. DAŻENIE DO ZMIANY STEREOTYPOW DOTYCZĄCYCH PRZEMOCY, ELIMINACJE PRZEMOCY W REALACJACH MIĘDZY-LUDZKICH, USUWANIE CZYNNIKÓW ZWIĘKSZAJĄCYCH RYZYKO ETYKIETY-ZACJI I MARGINALIZACJI OFIAR PRZEMOCY</p>	<p>Cotygodniowa audycja na antenie radia "Vanessa" z udziałem przedstawicieli Policji, Powiatowego Centrum Pomocy Rodzinie, samorządów</p>	<p>Starostwo, Urzędy Miast i Gmin, KPP, PCPR</p>	<p>2001 - 2003</p>	<p>Bez zaangażowania środków finansowych</p>
2.	<p>EDUKACJA SPOŁECZNA (KSZTAŁTOWANIE POSTAW, PODNOSZENIE ŚWIADOMOŚCI U OFIAR PRZEMOCY ORAZ INSTYTUCJI ODPOWIEDZIALNYCH ZA PRZEMOCY)</p>	<p>1. TWORZENIE PROGRAMÓW DOTYCZĄCYCH ROZWIĄZYWANIA KONFLIKTÓW BEZ UŻYCIA SIŁY, TECHNIKI NEGOCJACJI, ZAWIARANIA KOMPROMISÓW, PRAW OFIARY I OBOWIĄZKÓW INSTYTUCJI POWOŁANYCH DO UDZIELANIA POMOCY</p> <p>2. UPOWSZECHNIANIE TYCH PROGRAMÓW</p> <p>3. PROWADZENIE SZKOLEŃ "GENEZA I PRZEJAWY PRZEMOCY", SPOSOBY SKU-</p>	<p>Cotygodniowa audycja na antenie radia "Vanessa" z udziałem przedstawicieli Policji, Powiatowego Centrum Pomocy Rodzinie, samorządów, opracowanie programów</p>	<p>Starostwo, Urzędy Miast i Gmin, KPP, PCPR, PPP</p>	<p>2001 - 2003</p>	<p>j.w.</p>
			<p>Warsztaty organizowane</p>	<p>PCPR, Samorządy</p>	<p>Raz w roku</p>	

	TECZNYCH INTERWENCJI	przez PPP j.w	j.w		
3.	<p>4. ORGANIZOWANIE SZKOLEŃ DLA OFIAR PRZEMOCY I POTENCJALNYCH OFIAR NA TEMAT ZABEZPIECZENIA SIEBIE I INNYCH PRZED PRZEMOCĄ</p> <p>1. ZAGWARANTOWANIE BEZPŁATNEJ OPIEKI I POMOCY PSYCHOLOGICZNEJ, MEDYCZNEJ, SOCJALNEJ I PRAWNEJ</p> <p>2. ZAPEWNIENIE BEZPŁATNEJ TERAPII</p> <p>3. MONITOROWANIE DZIAŁAŃ SŁUŻB I OSÓB POWOŁANYCH DO STRZEŻENIA PORZĄDKU PUBLICZNEGO I OCHRONY OFIAR PRZEMOCY</p> <p>4. ZAPEWNIENIE CAŁODOBOWEJ TERAPII Z KRÓTKOTERMINOWĄ INTENSYWNAJĄ TERAPIĄ</p>	<p>Refundacja kosztów opieki przez Ośrodki Pomocy Społecznej w gminach j.w.</p> <p>okresowe oceny służb i osób</p>	<p>PCPR, PPP</p> <p>Zarząd Powiatu na podst. informacji KP Policji, PCPR</p>	<p>Wg potrzeb</p> <p>2 razy w roku</p>	
4.	<p>1. WYPRAWCOWANIE SYSTEMU FINANSOWANIA W CELU OBJĘCIA DZIAŁANAMI PROFILAKTYCZNO - LECZNICZYMI WIĘKSZEJ ILOŚCI OSÓB ORAZ POSZERZENIE OFERTY PLACÓWKI</p> <p>2. ZAPEWNIENIE POMOCY TERAPEUTYCZNEJ I WSPARCIA CZŁONKOM RODZIN Z PROBLEMEM ALKOHOLOWYM (GRUPY DLA ŻON I DZIECI)</p>	<p>Planowanie w budżetach gmin i powiatu środków finansowych</p>	<p>Urzędy Miast i Gmin, Ośrodki Pomocy Społecznej, Gminne Komisje ds Przeciwdziałania Alkoholizmowi</p>	<p>Lata budżetowe</p> <p>Wg potrzeb</p>	

	<p>3. WYPRACOWANIE FORM PRACY W ŚRODOWISKU WIEJSKIM</p> <p>4. ZABEZPIECZENIE MIEJSC W SZPITALU</p> <p>5. OPRACOWANIE MATERIAŁÓW INFORMACYJNYCH DLA RODZICÓW I SZKOŁ</p>	<p>Szkolenie zawodowe pracowników służb opieki społecznej w gminach</p> <p>Zgodnie z normami</p> <p>Wydanie ulotek informacyjnych- edukacyjnych</p>	<p>PPP, OPS Caritas</p> <p>Dyrekcja Szpitala Rejonowego Komisje ds. Przeciwdziałania Alkoholizmowi, PCPR, Referat Społeczny SP, samorządy gmin, spon-sorzy</p>	<p>2001</p> <p>wg możliwości j.w.</p>	
<p>5. WYPRACOWANIE SYSTEMU WSPARCIA DLA RODZIN</p>	<p>1. PRZYGOTOWANIE SŁUŻB PIERWSZEGO KONTAKTU (PIELĘGNIARKI, POMOC SPOŁECZNA) DO UDZIELANIA PODSTAWOWYCH INFORMACJI, WSTĘPNEJ DIAGNOSTYKI - OKREŚLENIA PROBLEMATYKI I SKIEROWANIA DO ODPOWIEDNIEJ PLACÓWKI</p> <p>2. OPRACOWANIE MODELU WSPÓŁPRACY MIĘDZY POSZCZEGÓLNYMI SŁUŻBAMI</p> <p>3. PRZYGOTOWANIE I PRZEPROWADZANIE SPOTKAŃ EDUKACYJNO-PROFILAKTYCZNYCH Z RODZICAMI</p>	<p>Szkolenia i instruktaże pracowników służby zdrowia i służb pomocy społecznej</p> <p>Zorganizowanie Centrum Informacyjnego na szczeblu powiatu</p>	<p>PROiTU, OPS-y PPP,</p> <p>Referat Społeczny w SP, PPP, służby KP Policji, Referat Oświaty i Wychowania</p>	<p>2001 – 2003</p> <p>2001-2002</p> <p>raz w roku</p>	

			<p>4. ZORGANIZOWANIE SIECI PLACÓWEK, KTÓRE POMAGAŁYBY RODZINIE W PRZYGOTOWANIU DO ZDROWEGO SPĘDZANIA CZASU</p> <p>5. PRZYGOTOWANIE RODZIN ZASTĘPCZYCH, KTÓRE PRACOWAŁYBY Z RODZINĄ NATURALNĄ</p>	<p>Organizacja świetlic środowiskowych w gminach i aktywnego wypoczynku rodzinom</p> <p>Rozpoznawanie kandydatów, szkolenie</p>	<p>SP, PPP</p> <p>Samorządy Gmin</p> <p>PCPR</p>	<p>wg możliwości finansowych j.w.</p> <p>na bieżąco</p>
6.	<p>ZAPEWNIENIE OPIEKI I WSPARCIA RODZIN DYSFUNKCYJNYCH</p>	<p>1. OBJĘCIE DZIECI Z RODZIN DYSFUNKCYJNYCH JAK NAJWCZEŚNIEJSZĄ OPIEKĄ PRZEDSZKOLNĄ</p> <p>2. ZORGANIZOWANIE PLACÓWEK SPECJALISTYCZNYCH TAKICH, JAK : ŚWIETLICA SOCJOTERAPEUTYCZNA, MIEJSKA DZIENNEGO POBYTU, POBYTU TYMCZASOWEGO</p> <p>3. OTWARCIE POGOTOWIA OPIEKUŃCZEGO</p> <p>4. WSPIERANIE I SYSTEMATYCZNE PODNOSZENIE STANDARDÓW USŁUG PLACÓWEK ISTNIEJĄCYCH</p>	<p>Zabezpieczanie środków na dofinansowania opieki przedszkolnej</p> <p>ak w pkt. 5.5</p> <p>Planowanie środków w budżetach gmin j.w.</p>	<p>Samorządy Gmin, OPS-y</p> <p>Samorządy Gmin</p> <p>Samorządy gmin j.w.</p>	<p>2001-2003</p> <p>wg potrzeb i możliwości</p>	

	<p>5. ORGANIZOWANIE ROZWOJU USŁUG OPIEKUNTCZO - WYCHOWAWCZYCH DLA DZIECI O SPECYFICZNYCH POTRZEBACH WYNIKAJĄCYCH Z DOMOWEJ PRZEMOCY</p>	j.w.	j.w., PPPP, OPS-y, organizacje społeczne	2001-2003	
<p>7. ZAPOBIEGANIE PATOLOGIOM SPOŁECZNYM</p>	<p>1. PROWADZENIE ZAJĘĆ PROFILAKTYCZNYCH PLANOWANYCH W SZKOŁACH</p> <p>2. W PLANOWANIU DZIAŁAŃ PROFILAKTYCZNYCH UWZGLĘDNIĆ PROBLEMY PRZEMOCY, NARKOMANII, SEKT I INNE WYNIKAJĄCE ZE SPECYFIKI PLACÓWKI</p> <p>3. PRZYGOTOWANIE PROGRAMÓW PROFILAKTYCZNYCH, PROWADZENIE SZKOLEŃ NAUCZYCIELI</p> <p>4. PRZYGOTOWANIE NAUCZYCIELI DO WSPÓŁPRACY Z RODZICAMI</p> <p>5. ZORGANIZOWANIE ŚWIETLIC DLA MŁODZIEŻY ZAGROŻONEJ Z PROGRAMEM TERAPEUTYCZNO - KULTURALNYM</p> <p>6. STAŁY MONITORING ZAGROZEŃ</p>	<p>Pogadanki, zajęcia lekcyjne prowadzone przez pedagogów szkolnych</p> <p>j.w.</p> <p>Instruktaże</p> <p>Metody opracowane przez dyrekcje szkół</p> <p>Wymiana informacji</p>	<p>KP Policji, PPPP, Dyrekcje szkół</p> <p>KP Policji, Referat Oświaty SP, samorządy gmin, PPP</p> <p>Samorządy gmin</p> <p>Policja, Prokuratura, Sąd, dyrekcje szkół, PPP</p> <p>Dyrekcje szkół</p> <p>j.w.</p>	<p>2000-2003</p> <p>j.w.</p> <p>j.w.</p> <p>j.w.</p> <p>2001-</p>	

	<p>7. WSPIERANIE NIEFORMALNYCH GRUP MŁODZIEŻY PROMUJĄCYCH ZDROWY TRYB ŻYCIA</p> <p>8. PRZYGOTOWANIE MŁODZIEŻY DO AKTYWNOŚCI NA RYNKU PRACY, ELIMINOWANIE BEZRADNOŚCI JAKO PRZYCZYNY BEZROBOCIA</p> <p>9. PROWADZENIE SZKOLEŃ DLA MŁODZIEŻY Z ZAKRESU MAŁEJ PRZEDSIĘBIORCZOŚCI</p>	<p>pomiędzy zainteresowanymi instytucjami Realizacja programów związków młodzieży</p> <p>Edukacja młodzieży wkraczającej na rynek pracy</p> <p>j.w.</p>	<p>j.w.</p> <p>Raciborska Izba Gospodarcza, PUP, POP</p> <p>j.w.</p>	<p>2003 j.w.</p> <p>2001-2003</p> <p>j.w.</p>	
<p>8. ZWIĘKSZANIE EFEKTYWNOŚCI SŁUŻB PATROLOWO-OBCHODOWYCH</p>	<p>1. DOSTOSOWANIE DYSLOKACJI SŁUŻB DO POTRZEB WYNIKAJĄCYCH Z BIEŻĄCEJ ANALIZY STANU BEZPIECZEŃSTWA I ISTNIEJĄCYCH ZAGROZEŃ</p> <p>2. OGRANICZANIE TOLERANCJI NA ZŁO, BYLEJAKOŚCI ROBOTY POLICYJNEJ, BIERNOŚCI WOBEC OBYWATELA I JEGO PROBLEMÓW</p> <p>3. ZWIĘKSZENIE ILOŚCI PRZEWODNIKÓW PSÓW SŁUŻBOWYCH W STRUKTURZE SŁUŻB PATROLOWO-INTERWENCYJNYCH KPP</p>	<p>Bieżący monitoring zagrożeń</p> <p>Nadzór nad realizacją zadań i poleceń</p> <p>Szkolenie kandydatów, planowanie w budżetach Policji i samorządów środków na dostosowanie pojazdów do przewozu psów</p>	<p>KP Policji, Straże Miejskie i Gminne</p> <p>Komendanci Policji, SM, SG</p> <p>KP Policji, samorządy: powiatowy i gminne</p>	<p>Na bieżąco</p> <p>2000-2003</p> <p>200-2003</p>	

	<p>4. TWORZENIE STREF WZMOŻONEGO PATROLOWANIA, TZW. " KWADRATY BEZPIECZEŃSTWA"</p> <p>5. OBJĘCIE MONITORYNGIEM WIZYJNYM CZĘŚCI CENTRUM MIASTA RACIBORZA NAJBARDZIEJ ZAGROŻONEJ PRZESTĘPCZOŚCIĄ I WYKROCZENIAMI</p> <p>6. WYKUPYWANIE ETATÓW POLICYJNYCH PRZEZ SAMORZĄDY GMIN Z PRZEZNA-CZENIEM NA TWORZENIE REWIRÓW DZIELNICOWYCH (SŁUŻBA KONTRAKTO-WA</p>	<p>Tworzenie miesza-nych patroli</p> <p>Instalacja urządzeń monitoringu wizyjnego Rynku i przyległych ulic</p> <p>Zawieranie umów pomiędzy samorzą-dami gmin i jedno-stkami Policji</p>	<p>KP Policji we współdziałaniu ze SM i SGm</p> <p>Samorząd Miasta Racibórz, KP Po-licji, Straż Miejska</p> <p>Samorządy gmin, KP Policji</p>	<p>2000-2003</p> <p>2001 - 2003</p> <p>j.w.</p> <p>2000</p> <p>2001 - 2003</p>	<p>130 tys.</p> <p>Koszt 1 etatu rocznie ok.. 30 tys.</p>
9.	<p>WSPÓŁPRACA SŁUŻB</p> <p>1. TWORZENIE W RAMACH SŁUŻBY PATROLOWO-OBCHODOWEJ ZESPOŁÓW MIESZANYCH ZE STRAŻĄ MIEJSKĄ I GMINNĄ</p> <p>2. DZIAŁANIA PREWENCYJNE I KONTRO-LNE PODEJMOWANE WSPÓLNIE Z SM, PSP, PIS, PIH, SG, POLICJI W ZALEŻNO-ŚCI OD POTRZEB I RODZAJU DZIAŁAŃ</p>	<p>Zawarcie porozumie-nia pomiędzy zainte-resowanymi</p> <p>Udział we wspólnych działaniach wynikają-cych z potrzeb</p>	<p>Urząd Mia-osta, Urzędy Gmin, jed-nostki Policji</p> <p>Policja, SM, PSP, PIH, PIS, SG</p>	<p>2000</p> <p>2001 - 2003</p>	
10.	<p>INTEGRACJA SPOŁECZEŃ-STWA NA RZECZ POPRA-WY BEZPIE-</p> <p>1. PROWADZENIE DZIAŁAŃ EDUKACYJNO-INFORMACYJNYCH PROPAGUJĄCYCH BEZPIECZNE ZACHOWANIA I POSTAWY</p>	<p>Współpraca z lokal-nymi środkami maso-wego przekazu, spo-tkania z mieszkańca-mi, młodzieżą i.t.p.</p>	<p>KP Policji. KP PSP, Straż Miej-ska i Gminne</p>	<p>2001-2003</p>	

		GNAŁÓW OD SPOŁECZENSTWA I INSTYTUCJI POZYSKIWANYCH BEZPOŚREDNIO I ZA POMOCĄ TZW. " TELEFONÓW ZAFANIA"	formacji w bieżących działaniach	ŚOSG, Prokuratura, Sąd, Straże Miejskie , KP Policji	żąco j.w.	
		5. ORGANIZACJA DZIAŁAŃ OPERACYJNO-PREWENCYJNYCH UKIERUNKOWANYCH NA ZWALCZANIE NAJBARDZIEJ DOLEGLIWYCH SPOŁECZNIE PRZESTĘPSTW	Akcje, wzmożone działania			
12.	POPRAWA BEZPIECZEŃSTWA W RUCHU DROGOWYM	1. WSPÓLDZIAŁANIE SŁUŻB W ZAKRESIE MODERNIZACJI ISTNIEJĄCYCH SYSTE-MÓW KOMUNIKACYJNYCH W POWIECIE 2. UDRAŻNIANIE CIĄGÓW KOMUNIKACYJNYCH POPRZEC BUDOWĘ OBWODNIC I SZLAKÓW TRANZYTOWYCH 3. UTRZYMYWANIE STANU TECHNICZNEGO DRÓG ZAPEWNIAJĄCEGO BEZPIECZEŃSTWO UŻYTKOWNIKOM 4. PROWADZENIE DZIAŁAŃ REPRESYJNO-KONTROLNYCH UKIERUNKOWANYCH NA ZWALCZANIE PRZESTĘPSTW I WYKROCZEŃ PROBLEMOWYCH (W TYM: ELIMINACJA NIETRZEŻWYCH UŻYTKOWNIKÓW RUCHU DROGOWEGO) 5. PROWADZENIE DZIAŁAŃ PROFILAK-	Lustracja ciągów komunikacyjnych, wymiana informacji Realizacja m.p.z.p Remonty i modernizacje dróg Kontrola ruchu drogowego, działania w okresach wzmożonego ruchu	PZD, MZD,Zespół ds. bezpieczeństwa ruchu drogowym Samorzady gmin, PZD j.w. KP Policji, Straże Miejskie i Gminne, PZD	2001-2003 zgodnie z planami na bieżąco 2000-2003	
		5. PROWADZENIE DZIAŁAŃ PROFILAK-	Pogadanki, szkolenia,	KP Policji	j.w.	

			TYCZNYCH W CELU PODNOSZENIA WIEDZY, ZNAJOMOŚCI I PRZESTRZEGANIA PRZEPISÓW PRAWA O RUCHU DROGOWYM (SZKOŁY, MŁODZIEŻ, KANDYDACI NA KIEROWCÓW	oddziaływanie poprzez media		
13.	ZWIĘKSZENIE EFEKTYWNOŚCI DZIAŁAŃ RATOWNICZO-TOWNICZYCH GAŚNICZYCH	<ol style="list-style-type: none"> 1. PORZERZANIE BAZY ELEMENTÓW KRAJOWEGO SYSTEMU RATOWNICZO-GAŚNICZEGO NA OBSZARZE POWIATU 2. WDRAŻANIE ROZWIĄZAŃ ORGANIZACYJNO TECHNICZNYCH WYNIKAJĄCYCH Z PRZYJMOWANYCH CENTRALNIE AKTÓW PRAWNYCH, W TYM BUDOWA ZINTEGROWANEGO SYSTEMU WEZWAŃ RATOWNICZYCH (TEL. 112) 	<p>Typowanie i wyposażanie jednostek OSP</p> <p>Planowanie środków w budżecie samorządu, pozyskiwanie środków rządowych</p>	<p>Samorzady gmin KP PSP</p> <p>KP PSP, samorząd powiatowy, Starostwo Powiatowe</p>	<p>W zależności od posiadanych środków</p>	
14.	PROFILAKTYKA PRZECIWPÓŻAROWA	<ol style="list-style-type: none"> 1. PROWADZENIE DZIAŁALNOŚCI EDUKACYJNO-INFORMACYJNEJ W ZAKRESIE OCHRONY PRZECIWPÓŻAROWEJ UKIE-RUNKOWANEJ NA POSZCZEGÓLNE GRUPY I OBSZARY RYZYKA 2. WYKONYWANIE DZIAŁAŃ W ZAKRESIE DOPUSZCZANIA I EKSPLOATACJI OBIEKTÓW ORAZ ELIMINOWANIE OBIEKTÓW STWARZAJĄCYCH ZAGROŻENIE POŻAROWE 	<p>Pogadanki, audycje w mediach</p> <p>Kontrola, dopuszczenie obiektów do eksploatacji,</p>	<p>KP PSP</p> <p>KP PSP</p>	<p>2001-2003</p> <p>j.w.</p>	
15.	PODEJMOWANIE DZIAŁAŃ I TWORZENIE	<ol style="list-style-type: none"> 1. TWORZENIE LOBBINGU NA RZECZ PRZYSPIESZENIA BUDOWY ZBIORNIKA "RACIBÓRZ DOLNY" 	<p>Organizacja spotkań, konferencji, seminariów</p>	<p>Starosta Raciborski, Samorzady</p>	<p>2001-2003</p>	

<p>WARUNKÓW DO ROZBUDOWY I MODERNIZACJI TECHNICZNEJ INFRASTRUKTURY OCHRONY PRZECIWPOWODZIOWEJ</p>	<p>2. W PLANACH MIEJSCOWEGO ZAGOSPODAROWANIA PRZESTRZENNEGO GMIN UWZGLĘDNIANIE BUDOWY I MODERNIZACJI URZĄDZEŃ I OBIEKTÓW DO OCHRONY PRZED POWODZIĄ (POLDERY, WAŁY, ŚLUZY, JAZY)</p>	<p>Opracowywanie planów</p>	<p>powiatu i gmin, Raci-borska Izba Gospodarcza Samorządy gmin</p>	<p>j.w.</p>	
<p>16. PODEJMOWANIE DZIAŁAŃ ORGANIZACYJNYCH, BUDOWA STRUKTUR BEZPOŚREDNIEJ OCHRONY PRZED POWODZIOWĄ</p>	<p>1. WDROŻENIE ZINTEGROWANEGO PLANU OCHRONY PRZECIWPOWODZIOWEJ DLA OBSZARU CAŁEGO POWIATU</p> <p>2. TWORZENIE STRUKTUR ORGANIZACYJNYCH ZAPEWNIAJĄCYCH SKUTECZNE PROWADZENIE AKCJI PRZECIWPOWODZIOWEJ</p> <p>3. PROWADZENIE ĆWICZEŃ I TRENINGÓW DOSKONALĄCYCH UMIEJĘTNOŚCI PODMIOTÓW I OSÓB BIORĄCYCH UDZIAŁ W OCHRONIE PRZECIWPOWODZIOWEJ ORAZ DZIAŁAŃ EDUKACYJNO-INFORMACYJNYCH WŚRÓD LUDNOŚCI ZAMIESZKAŁEJ NA TERENACH ZAGROŻONYCH</p>	<p>Opracowanie i podejmowanie działań wdrożeniowych</p> <p>Bilansowanie potrzeb i możliwości</p> <p>Prowadzenie corocznych treningów służb przewidzianych do udziału w akcji przeciwpowodziowej</p>	<p>Starostwo, Urzędy Gmin G i PKPp</p> <p>Gminne, Powiatowy KPp</p> <p>Przewodniczący KPP</p>	<p>2001</p> <p>w miarę ukazywania się aktów prawnych raz w roku</p>	

		4. WDRAŻANIE JEDNOLITEGO SYSTEMU OSTRZEGANIA LUDNOŚCI O ZAGROŻENIU POWODZIOWYM Z UWZGLĘDNIENIEM LOKALNYCH ŚRODKÓW MASOWEGO PRZEKAZU	Organizacja i tworzenie PCZK	Starosta Ra- ciborski	2000- 2003	
17.	BUDOWA ZINTEGROWANEGO SYSTEMU BEZPIECZEŃSTWA I UJEDNOLICENIE DOSTĘPU OBYWATELI DO SŁUŻB RATOWNICZYCH	<p>1. ZORGANIZOWANIE POWIATOWEGO CENTRUM WEZWAŃ RATOWNICZYCH W RAMACH NUMERU 112 (STRAŻ POŻARNA, POGOTOWIE RATUNKOWE)</p> <p>2. WDROŻENIE POWIATOWEGO PLANU REALIZACJI KRYZYSOWEGO DLA POWIATU</p> <p>3. URUCHOMIENIE POWIATOWEGO CENTRUM ZARZĄDZANIA KRYZYSOWEGO INTEGRUJĄCEGO WSZYSTKIE SŁUŻBY RATOWNICZE, INTERWENCYJNE I KOMUNALNE JAKO OŚRODKA DYSPOZYCYJNO - INFORMACYJNEGO DLA OBSZARU POWIATU</p>	<p>Realizacja koncepcji PCZK</p> <p>Zakończenie opracowania i wdrożenie planu</p>	<p>Starosta Ra- ciborski</p> <p>Starosta i Powiatowy Zespół ds. Ochrony Przeciwpowodzi i Ratownictwa</p> <p>Starosta, służby</p>	<p>2001- 2003</p> <p>2001</p> <p>2003</p>	