

UCHWAŁA NR 51/315/2025
ZARZĄDU POWIATU RACIBORSKIEGO

z dnia 6 maja 2024 r.

w sprawie przekazania sprawozdania finansowego Powiatu Raciborskiego za 2024 rok

Na podstawie art. 32 ust. 2 pkt 4, art. 60 ust. 1 ustawy z dnia 5 czerwca 1998 r. o samorządzie powiatowym (t.j. Dz.U. z 2024 r. poz. 107 z późn. zm.), w związku z art. 270 ust. 1 ustawy z dnia 27 sierpnia 2009 r. o finansach publicznych (t.j. Dz.U. z 2024 r., poz. 1530 z późn. zm.)

ZARZĄD POWIATU RACIBORSKIEGO
uchwała, co następuje:

§ 1. Przekazuje się Radzie Powiatu Raciborskiego sprawozdanie finansowe Powiatu Raciborskiego za 2024 rok, stanowiące załączniki nr 1-5 do niniejszej uchwały.

§ 2. 1. Wykonanie uchwały powierza się Skarbnikowi Powiatu.

2. Nadzór nad wykonaniem uchwały sprawować będzie Starosta Raciborski.

§ 3. Uchwała wchodzi w życie z dniem podjęcia.

RADCA PRAWNY

Lidia Chrzan

STAROSTA

Grzegorz Swoboda

UZASADNIENIE


Zgodnie z art. 32 ust. 2 pkt 4 ustawy z dnia 5 czerwca 1998 r. o samorządzie powiatowym do zadań zarządu powiatu należy wykonywanie budżetu. Art. 60 ust. 1 mówi, że za prawidłowe wykonanie budżetu powiatu odpowiada zarząd powiatu.

Mocą art. 270 ust. 1 ustawy z dnia 27 sierpnia 2009 r. o finansach publicznych sprawozdanie finansowe jednostki samorządu terytorialnego zarząd przekazuje organowi stanowiącemu, w terminie do dnia 31 maja roku następującego po roku budżetowym.

Wobec powyższego, w tym stanie prawnym podjęcie niniejszej uchwały jest celowe i uzasadnione.

SKARBNIK POWIATU
Roman Nowak

STAROSTA
Grzegorz Swoboda

Nazwa i adres jednostki sprawozdawczej Powiat Raciborski Plac Stefana Okrzei 4 47-400 Racibórz	BILANS jednostki budżetowej lub samorządowego zakładu budżetowego	Adresat: Regionalna Izba Obrachunkowa w Katowicach
		Wysłać bez pisma przewodniego 358888804DD32DC2 
Numer identyfikacyjny REGON 276255111	sporządzony na dzień 31-12-2024 r.	

AKTYWA	Stan na początek roku	Stan na koniec roku	PASYWA	Stan na początek roku	Stan na koniec roku
A Aktywa trwałe	255 477 834,78	283 439 565,88	A Fundusz	244 872 920,14	270 397 886,41
A.I Wartości niematerialne i prawne	92 434,77	123 590,72	A.I Fundusz jednostki	196 423 239,81	204 797 850,10
A.II Rzeczowe aktywa trwałe	238 598 218,15	265 700 822,65	A.II Wynik finansowy netto (+,-)	48 449 680,33	65 600 036,31
A.II.1 Środki trwałe	222 184 535,39	262 201 927,23	A.II.1 Zysk netto (+)	147 668 211,25	187 526 360,40
A.II.1.1 Grunty	52 849 357,53	54 929 833,86	A.II.2 Strata netto (-)	-99 218 530,92	-121 926 324,09
A.II.1.1.1 Grunty stanowiące własność jednostki samorządu terytorialnego, przekazane w użytkowanie wieczyste innym podmiotom	0,00	0,00	A.III Odpisy z wyniku finansowego (nadwyżka środków obrotowych) (-)	0,00	0,00
A.II.1.2 Budynki, lokale i obiekty inżynierii lądowej i wodnej	164 878 444,85	199 958 774,68	A.IV Fundusz mienia zlikwidowanych jednostek	0,00	0,00
A.II.1.3 Urządzenia techniczne i maszyny	2 079 055,59	2 542 619,10	B Fundusze placówek	0,00	0,00
A.II.1.4 Środki transportu	2 199 548,07	2 330 046,45	C Państwowe fundusze celowe	739 545,35	1 335 628,47
A.II.1.5 Inne środki trwałe	178 129,35	2 440 653,14	D Zobowiązania i rezerwy na zobowiązania	21 746 503,67	24 369 327,36
A.II.2 Środki trwałe w budowie (inwestycje)	16 413 682,76	3 498 895,42	D.I Zobowiązania długoterminowe	0,00	0,00
A.II.3 Zaliczka na środki trwałe w budowie (inwestycje)	0,00	0,00	D.II Zobowiązania krótkoterminowe	14 957 930,05	16 684 871,35
A.III Należności długoterminowe	6 377 181,86	7 205 152,51	D.II.1 Zobowiązania z tytułu dostaw i usług	2 947 817,34	2 646 429,99
A.IV Długoterminowe aktywa finansowe	10 410 000,00	10 410 000,00	D.II.2 Zobowiązania wobec budżetów	29 285,63	17 685,20
A.IV.1 Akcje i udziały	10 410 000,00	10 410 000,00	D.II.3 Zobowiązania z tytułu ubezpieczeń i innych świadczeń	1 163 144,13	1 406 065,85

Roman Nowak
(główny księgowy)

2025-04-18

(rok, miesiąc, dzień)

Rita Serafin
Grzegorz Swoboda
MAREK KURPIS
Ewa Lewandowska
Eugeniusz Kura

(kierownik jednostki)

BeSTia

358888804DD32DC2

A.IV.2 Inne papiery wartościowe	0,00	0,00	D.II.4 Zobowiązania z tytułu wynagrodzeń	5 510 152,92	6 866 013,57
A.IV.3 Inne długoterminowe aktywa finansowe	0,00	0,00	D.II.5 Pozostałe zobowiązania	811 099,44	966 720,49
A.V Wartość mienia zlikwidowanych jednostek	0,00	0,00	D.II.6 Sumy obce (depozytowe, zabezpieczenie wykonania umów)	2 973 082,29	2 957 965,32
B Aktywa obrotowe	11 881 134,38	12 663 276,36	D.II.7 Rozliczenia z tytułu środków na wydatki budżetowe i z tytułu dochodów budżetowych	46 095,44	52 992,14
B.I Zapasy	1 149 680,19	1 258 412,53	D.II.8 Fundusze specjalne	1 477 252,86	1 770 998,79
B.I.1 Materiały	994 924,78	1 155 546,61	D.II.8.1 Zakładowy Fundusz Świadczeń Socjalnych	1 477 252,86	1 770 998,79
B.I.2 Półprodukty i produkty w toku	0,00	0,00	D.II.8.2 Inne fundusze	0,00	0,00
B.I.3 Produkty gotowe	0,00	0,00	D.III Rezerwy na zobowiązania	0,00	0,00
B.I.4 Towary	154 755,41	102 865,92	D.IV Rozliczenia międzyokresowe	6 788 573,62	7 684 456,01
B.II Należności krótkoterminowe	5 908 670,17	5 591 117,51			
B.II.1 Należności z tytułu dostaw i usług	1 228 942,11	1 485 223,95			
B.II.2 Należności od budżetów	4 255,10	2 037,62			
B.II.3 Należności z tytułu ubezpieczeń i innych świadczeń	7 146,36	2 197,48			
B.II.4 Pozostałe należności	4 668 326,60	4 101 658,46			
B.II.5 Rozliczenia z tytułu środków na wydatki budżetowe i z tytułu dochodów budżetowych	0,00	0,00			
B.III Krótkoterminowe aktywa finansowe	4 822 784,02	5 813 746,32			
B.III.1 Środki pieniężne w kasie	116,00	0,00			
B.III.2 Środki pieniężne na rachunkach bankowych	4 090 770,85	4 483 359,46			
B.III.3 Środki pieniężne państwowego funduszu celowego	719 282,60	1 321 077,46			
B.III.4 Inne środki pieniężne	12 614,57	9 309,40			
B.III.5 Akcje lub udziały	0,00	0,00			

Roman Nowak
(główny księgowy)

2025-04-18

(rok, miesiąc, dzień)

Rita Serafin
Grzegorz Swoboda
MAREK KURPIS
Ewa Lewandowska
Eugeniusz Kura

(kierownik jednostki)

BeSTia

358888804DD32DC2

Strona 2 z 4

Kopia z dokumentu podpisanego elektronicznie wygenerowana dnia 2025.04.24

Strona 2

B.III.6 Inne papiery wartościowe	0,00	0,00			
B.III.7 Inne krótkoterminowe aktywa finansowe	0,00	0,00			
B.IV Rozliczenia międzyokresowe	0,00	0,00			
Suma aktywów	267 358 969,16	296 102 842,24	Suma pasywów	267 358 969,16	296 102 842,24

Roman Nowak
(główny księgowy)

BeSTia

2025-04-18
(rok, miesiąc, dzień)

358888804DD32DC2

Rita Serafin
Grzegorz Swoboda
MAREK KURPIS
Ewa Lewandowska
Eugeniusz Kura
(kierownik jednostki)

Strona 3 z 4


Roman Nowak
(główny księgowy)

BeSTia

2025-04-18
(rok, miesiąc, dzień)

358888804DD32DC2

Rita Serafin
Grzegorz Swoboda
MAREK KURPIS
Ewa Lewandowska
Eugeniusz Kura
(kierownik jednostki)

Nazwa i adres jednostki sprawozdawczej Powiat Raciborski Plac Stefana Okrzei 4 47-400 Racibórz	BILANS z wykonania budżetu jednostki samorządu terytorialnego Powiat raciborski sporządzony na dzień 31-12-2024 r.	Adresat: Regionalna Izba Obrachunkowa w Katowicach
		Wysłać bez pisma przewodniego FBF8CF8DCC1969D3 
Numer identyfikacyjny REGON 276255111		

AKTYWA	Stan na początek roku	Stan na koniec roku	PASYWA	Stan na początek roku	Stan na koniec roku
I Środki pieniężne	33 405 777,72	44 407 894,73	I Zobowiązania	14 534 018,71	12 608 249,57
I.1 Środki pieniężne	33 405 777,72	44 407 894,73	I.1 Zobowiązania finansowe	14 340 718,87	12 484 966,41
I.1.1 Środki pieniężne budżetu	33 405 777,72	44 407 894,73	I.1.1 Krótkoterminowe (do 12 miesięcy)	2 171 393,99	1 943 743,50
I.1.2 Pozostałe środki pieniężne	0,00	0,00	I.1.2 Długoterminowe (powyżej 12 miesięcy)	12 169 324,88	10 541 222,91
II Należności i rozliczenia	1 132 992,48	4 364 676,60	I.2 Zobowiązania wobec budżetów	193 299,84	123 283,16
II.1 Należności finansowe	1 083 504,00	4 300 000,00	I.3 Pozostałe zobowiązania	0,00	0,00
II.1.1 Krótkoterminowe (do 12 miesięcy)	0,00	600 000,00	II Aktywa netto budżetu	17 208 209,36	29 283 103,25
II.1.2 Długoterminowe (powyżej 12 miesięcy)	1 083 504,00	3 700 000,00	II.1 Wynik wykonania budżetu (+,-)	5 246 661,57	12 090 708,77
II.2 Należności od budżetów	0,00	11 684,46	II.1.1 Nadwyżka budżetu (+)	5 246 661,57	12 090 708,77
II.3 Pozostałe należności i rozliczenia	49 488,48	52 992,14	II.1.2 Deficyt budżetu (-)	0,00	0,00
III Rozliczenia międzyokresowe	3 498 310,87	2 835 966,24	II.1.3 Niewykonane wydatki (-)	0,00	0,00
			II.2 Wynik na operacjach niekasowych (+,-)	-32 899,19	-15 814,88
			II.3 Rezerwa na niewygasające wydatki	0,00	0,00
			II.4 Środki z prywatyzacji	0,00	0,00
			II.5 Skumulowany wynik budżetu (+,-)	11 994 446,98	17 208 209,36
			III Rozliczenia międzyokresowe	6 294 853,00	9 717 184,75

Roman Nowak
skarbnik

2025-03-03

rok, miesiąc, dzień

MAREK KURPIS
Ewa Lewandowska
Rita Serafin
Eugeniusz Kura
Grzegorz Swoboda
zarząd

BeSTia

FBF8CF8DCC1969D3

Strona 1 z 3

Kopia z dokumentu podpisanego elektronicznie wygenerowana dnia 2025.04.24

Strona 1

Suma aktywów	38 037 081,07	51 608 537,57	Suma pasywów	38 037 081,07	51 608 537,57

Roman Nowak
skarbnik

2025-03-03

rok, miesiąc, dzień

MAREK KURPIS
Ewa Lewandowska
Rita Serafin
Eugeniusz Kura
Grzegorz Swoboda
zarząd

BeSTia

FBF8CF8DCC1969D3

Strona 2 z 3

Kopia z dokumentu podpisanego elektronicznie wygenerowana dnia 2025.04.24

Strona 2


Roman Nowak
skarbnik

2025-03-03
rok, miesiąc, dzień

MAREK KURPIS
Ewa Lewandowska
Rita Serafin
Eugeniusz Kura
Grzegorz Swoboda
zarząd

BeSTia

FBF8CF8DCC1969D3

Nazwa i adres jednostki sprawozdawczej		Adresat:	
Powiat Raciborski Plac Stefana Okrzei 4 47-400 Racibórz		Regionalna Izba Obrachunkowa w Katowicach	
Numer identyfikacyjny REGON		Wysłać bez pisma przewodniego	
276255111		964CB804AB82D63E 	
		sporządzony na dzień 31-12-2024 r.	
		Stan na koniec roku poprzedniego	Stan na koniec roku bieżącego
A.	Przychody netto z podstawowej działalności operacyjnej	205 747 265,20	252 426 618,94
A.I.	Przychody netto ze sprzedaży produktów	22 895,00	20 731,53
A.II.	Zmiana stanu produktów (zwiększenie - wartość dodatnia, zmniejszenie - wartość ujemna)	0,00	0,00
A.III.	Koszt wytworzenia produktów na własne potrzeby jednostki	0,00	0,00
A.IV.	Przychody netto ze sprzedaży towarów i materiałów	0,00	30 354,08
A.V.	Dotacje na finansowanie działalności podstawowej	0,00	0,00
A.VI.	Przychody z tytułu dochodów budżetowych	205 724 370,20	252 375 533,33
B.	Koszty działalności operacyjnej	162 217 586,55	188 208 563,05
B.I.	Amortyzacja	9 598 555,31	11 628 203,28
B.II.	Zużycie materiałów i energii	11 128 833,76	11 441 298,80
B.III.	Usługi obce	21 952 953,41	26 098 111,69
B.IV.	Podatki i opłaty	405 005,79	404 832,85
B.V.	Wynagrodzenia	87 444 354,43	108 510 432,77
B.VI.	Ubezpieczenia społeczne i inne świadczenia dla pracowników	18 837 022,73	23 952 207,99
B.VII.	Pozostałe koszty rodzajowe	724 478,25	674 000,24
B.VIII.	Wartość sprzedanych towarów i materiałów	0,00	86 163,33
B.IX.	Inne świadczenia finansowane z budżetu	7 531 541,02	5 387 542,62
B.X.	Pozostałe obciążenia	4 594 841,85	25 769,48
C.	Zysk (strata) z działalności podstawowej (A - B)	43 529 678,65	64 218 055,89
D.	Pozostałe przychody operacyjne	5 819 547,43	3 477 955,10
D.I.	Zysk ze zbycia niefinansowych aktywów trwałych	5 053 500,00	2 434 184,98
D.II.	Dotacje	0,00	0,00

Roman Nowak
główny księgowy

2025-01-28
rok, miesiąc, dzień

MAREK KURPIS
Eugeniusz Kura
Grzegorz Swoboda
Rita Serafin
Ewa Lewandowska
kierownik jednostki

D.III.	Inne przychody operacyjne	766 047,43	1 043 770,12
E.	Pozostałe koszty operacyjne	298 577,25	1 270 147,26
E.I.	Koszty inwestycji finansowanych ze środków własnych samorządowych zakładów budżetowych i dochodów jednostek budżetowych gromadzonych na wydzielonym rachunku	0,00	0,00
E.II.	Pozostałe koszty operacyjne	298 577,25	1 270 147,26
F.	Zysk (strata) z działalności operacyjnej (C + D - E)	49 050 648,83	66 425 863,73
G.	Przychody finansowe	534 870,12	430 408,84
G.I.	Dywidendy i udziały w zyskach	0,00	0,00
G.II.	Odsetki	468 196,56	402 043,86
G.III.	Inne	66 673,56	28 364,98
H.	Koszty finansowe	1 135 838,62	1 256 214,49
H.I.	Odsetki	941 006,38	693 376,36
H.II.	Inne	194 832,24	562 838,13
I.	Zysk (strata) brutto (F+G-H)	48 449 680,33	65 600 058,08
J.	Podatek dochodowy	0,00	0,00
K.	Pozostałe obowiązkowe zmniejszenia zysku (zwiększenia straty)	0,00	21,77
L.	Zysk (strata) netto (I-J-K)	48 449 680,33	65 600 036,31

Roman Nowak
główny księgowy


2025-01-28
rok, miesiąc, dzień

MAREK KURPIS
Eugeniusz Kura
Grzegorz Swoboda
Rita Serafin
Ewa Lewandowska
kierownik jednostki

Roman Nowak
główny księgowy

2025-01-28
rok, miesiąc, dzień

MAREK KURPIS
Eugeniusz Kura
Grzegorz Swoboda
Rita Serafin
Ewa Lewandowska
kierownik jednostki

Nazwa i adres jednostki sprawozdawczej		Zestawienie zmian w funduszu jednostki	Adresat:	
Powiat Raciborski Plac Stefana Okrzei 4 47-400 Racibórz Numer identyfikacyjny REGON 276255111			Regionalna Izba Obrachunkowa w Katowicach Wysłać bez pisma przewodniego C0EB23213B0011D4 	
			sporządzone na dzień 31-12-2024 r.	
			Stan na koniec roku poprzedniego	Stan na koniec roku bieżącego
I. Fundusz jednostki na początek okresu (BO)			194 848 187,91	196 423 239,81
I.1. Zwiększenie funduszu (z tytułu)			373 641 292,16	433 750 779,15
I.1.1. Zysk bilansowy za rok ubiegły			119 415 556,94	147 668 211,25
I.1.2. Zrealizowane wydatki budżetowe			203 381 863,33	240 599 130,30
I.1.3. Zrealizowane płatności ze środków europejskich			0,00	0,00
I.1.4. Środki na inwestycje			33 366 170,84	41 245 273,83
I.1.5. Aktualizacja wyceny środków trwałych			0,00	0,00
I.1.6. Nieodpłatnie otrzymane środki trwałe i środki trwałe w budowie oraz wartości niematerialne i prawne			17 056 915,83	2 395 224,28
I.1.7. Aktywa przejęte od zlikwidowanych lub połączonych jednostek			0,00	0,00
I.1.8. Aktywa otrzymane w ramach centralnego zaopatrzenia			0,00	0,00
I.1.9. Pozostałe odpisy z wyniku finansowego za rok bieżący			0,00	0,00
I.1.10. Inne zwiększenia			420 785,22	1 842 939,49
I.2. Zmniejszenia funduszu jednostki (z tytułu)			372 066 240,26	425 376 168,86
I.2.1. Strata za rok ubiegły			89 424 687,19	99 218 530,92
I.2.2. Zrealizowane dochody budżetowe			211 599 921,65	255 133 066,05
I.2.3. Rozliczenie wyniku finansowego i środków obrotowych za rok ubiegły			0,00	0,00
I.2.4. Dotacje i środki na inwestycje			51 216 494,58	64 463 782,62
I.2.5. Aktualizacja środków trwałych			0,00	0,00
I.2.6. Wartość sprzedanych i nieodpłatnie przekazanych środków trwałych i środków trwałych w budowie oraz wartości niematerialnych i prawnych			19 688 440,85	4 806 636,61
I.2.7. Pasywa przejęte od zlikwidowanych lub połączonych jednostek			0,00	0,00
I.2.8. Aktywa przekazane w ramach centralnego zaopatrzenia			0,00	0,00
I.2.9. Inne zmniejszenia			136 695,99	1 754 152,66

Roman Nowak
główny księgowy

2025-01-28
rok, miesiąc, dzień

Eugeniusz Kura
MAREK KURPIS
Grzegorz Swoboda
Ewa Lewandowska
Rita Serafin
kierownik jednostki

II.	Fundusz jednostki na koniec okresu (BZ)	196 423 239,81	204 797 850,10
III.	Wynik finansowy netto za rok bieżący (+,-)	48 449 680,33	65 600 036,31
III.1.	zysk netto (+)	147 668 211,25	187 526 360,40
III.2.	strata netto (-)	-99 218 530,92	-121 926 324,09
III.3.	nadwyżka środków obrotowych	0,00	0,00
IV.	Fundusz (II+,-III)	244 872 920,14	270 397 886,41

Roman Nowak
główny księgowy

2025-01-28
rok, miesiąc, dzień

Eugeniusz Kura
MAREK KURPIS
Grzegorz Swoboda
Ewa Lewandowska
Rita Serafin
kierownik jednostki

Roman Nowak
główny księgowy

2025-01-28
rok, miesiąc, dzień

Eugeniusz Kura
MAREK KURPIS
Grzegorz Swoboda
Ewa Lewandowska
Rita Serafin
kierownik jednostki

INFORMACJA DODATKOWA

I	Wprowadzenie do sprawozdania finansowego.
1.1.	Nazwa jednostki POWIAT RACIBORSKI
1.2	Siedziba jednostki RACIBÓRZ
1.3.	Adres jednostki PLAC OKRZEI 4 47-400 RACIBÓRZ
1.4.	Podstawowy przedmiot działalności jednostki 8411Z KIEROWANIE PODSTAWOWYMI RODZAJAMI DZIAŁALNOŚCI PUBLICZNEJ
2.	Wskazanie okresu objętego sprawozdaniem ROK 2024
3.	Wskazanie, że sprawozdanie finansowe zawiera dane łączne, jeśli w skład jednostki nadrzędnej lub jednostki samorządu terytorialnego wchodzi jednostki sporządzające samodzielne sprawozdania finansowe DANE ŁĄCZNE
4.	Omówienie przyjętych zasad rachunkowości, w tym metod wyceny aktywów i pasywów (także amortyzacji) <ol style="list-style-type: none">1. Aktywa i pasywa wyceniane są wg zasad określonych w ustawie o rachunkowości2. Dla potrzeb ujmowania w księgach środków trwałych oraz wartości niematerialnych i prawnych jednostka przyjęła następujące ustalenia:<ol style="list-style-type: none">a) środki trwałe, wartości niematerialne i prawne, zbiory biblioteczne wycenia się wg cen nabycia3. Jednostka dokonuje odpisów amortyzacyjnych lub umorzeniowych od środków trwałych i wartości niematerialnych i prawnych w następujący sposób:<ol style="list-style-type: none">a) środki trwałe i wartości niematerialne i prawne powyżej 10.000zł umarza się stopniowo metodą liniową wg stawek zawartych w załączniku do ustawy o podatku dochodowym od osób prwanychb) środki trwałe oraz wartości niematerialne i prawne o wartości początkowej równej lub poniżej 10.000 zł umarzone są w 100% w miesiącu przyjęcia ich do użytkowania lub miesiącu następnymd) zbiory biblioteczne umarzone są w 100% w miesiącu przyjęcia ich do użytkowaniae) środki rzeczowe (wyposażenie), których wartość zakupu jest niższa niż 300 zł nie ewidencjonuje się (księguje się w koszty jednorazowo) z zastrzeżeniem: niezależnie od wartości zakupu w ewidencji ilościowo-wartościowej umieszcza się meble oraz elektroniczne urządzenia wchodzące w skład sieci teleinformatycznej.f) środki rzeczowe (wyposażenie) których wartość zakupu przekracza 300 zł. ewidencjonuje się ilościowo - wartościowo.4. Jednostka dokonuje odpisów aktualizujących należności w stosunku do:<ol style="list-style-type: none">a) należności od dłużników postawionych w stan likwidacji lub upadłości – do wysokości należności nieobjętej gwarancją lub innym zabezpieczeniem należności, zgłoszonej likwidatorowi lub sędziemu komisarzowi w postępowaniu upadłościowym,b) należności od dłużników w przypadku oddalenia wniosku o ogłoszenie upadłości, jeżeli majątek dłużnika nie wystarcza na zaspokojenie kosztów postępowania upadłościowego w pełnej wysokości należności,c) należności kwestionowanych przez dłużników, oraz z których zapłatą dłużnik zalega, a według oceny sytuacji majątkowej i finansowej dłużnika spłata należności w umownej kwocie nie jest prawdopodobna, m.in. w sytuacji gdy prowadzona egzekucja komornicza wobec dłużnika okazała się bezskuteczna.5. Należności i zobowiązania wycenia się w kwocie wymagającej zapłaty6. Fundusze oraz pozostałe aktywa i pasywa wycenia się na dzień bilansowy w wartości nominalnej.7. W jednostce występują rozliczenia międzyokresowe przychodów.
5.	Inne informacje

II. Dodatkowe informacje i objaśnienia.

1.1. Szczegółowy zakres zmian wartości grup rodzajowych środków trwałych, wartości niematerialnych i prawnych, zawierający stan tych aktywów na początek roku obrotowego, zwiększenia i zmniejszenia z tytułu: aktualizacji

Nazwa grupy rodzajowej składnika aktywów wg układu w bilansie	I. Wartości niematerialne i prawne	1.1. Grunty	1.2. Budynek, lokale i obiekty inżynierii lądowej i wodnej	1.3. Urządzenia techniczne i maszyny	1.4. Środki transportu	1.5. Inne środki trwałe	1.6. Wyposażenie
Wartość – stan na początek roku obrotowego	2 545 122,58	53 149 526,84	245 946 125,54	11 954 105,50	6 866 011,82	2 402 262,95	19 306 104,54
Zwiększenia wartości początkowej:	253 811,01	2 580 383,18	62 964 685,89	1 966 361,71	663 730,62	5 724 957,92	4 728 421,03
- aktualizacja	20 889,56	0,00	0,00	0,00	0,00	0,00	0,00
- przychody	200 449,45	2 580 383,18	62 905 202,11	1 966 361,71	663 730,62	5 206 518,66	4 728 421,03
- przemieszczenie (między grupami)	32 472,00	0,00	59 483,78	0,00	0,00	518 439,26	0,00
Zmniejszenia wartości początkowej:	41 804,16	499 398,90	17 917 533,58	2 040 448,93	279 319,00	2 586 602,97	2 129 564,36
- zbycie	0,00	189 240,00	0,00	0,00	0,00	0,00	41 042,56
- likwidacja	41 472,16	0,00	0,00	597 522,05	68 019,00	28 806,94	570 368,11
- inne	332,00	310 158,90	17 917 533,58	1 442 926,88	211 300,00	2 557 796,03	1 518 153,69
Wartość – stan na koniec roku obrotowego	2 757 129,43	55 230 511,12	290 993 277,85	11 880 018,28	7 250 423,44	5 540 617,90	21 904 961,21
Umorzenie – stan na początek roku obrotowego	2 452 687,81	300 169,31	81 067 680,69	9 875 049,91	4 666 463,75	2 224 133,60	19 306 104,54
Zwiększenia w ciągu roku obrotowego:	222 655,06	300 719,59	10 068 799,48	659 464,96	533 232,24	911 604,30	4 664 891,44
- aktualizacja	20 889,56	0,00	0,00	0,00	0,00	0,00	36 276,23
- amortyzacja za rok obrotowy	66 905,27	507,95	9 968 923,82	654 767,96	533 232,24	403 866,04	2 959 040,55
- inne	134 860,23	300 211,64	99 875,66	4 697,00	0,00	507 738,26	1 669 574,66
Zmniejszenie umorzenia	41 804,16	300 211,64	101 977,00	1 197 115,69	279 319,00	35 773,14	2 066 034,77
Umorzenie – stan na koniec roku obrotowego	2 633 538,71	300 677,26	91 034 503,17	9 337 399,18	4 920 376,99	3 099 964,76	21 904 961,21
Wartość netto składników aktywów:							
- stan na początek roku	92 434,77	52 849 357,53	164 878 444,85	2 079 055,59	2 199 548,07	178 129,35	0,00
- stan na koniec roku	123 590,72	54 929 833,86	199 958 774,68	2 542 619,10	2 330 046,45	2 440 653,14	0,00

1.2. Aktualna wartość rynkowa środków trwałych, w tym dóbr kultury – o ile jednostka dysponuje takimi informacjami.

Lp.	Wyszczególnienie	Aktualna wartość	Dodatkowe informacje
1.	Grunty		
2.	Budynki		
3.	Dobra kultury		

1.3. Kwota dokonanych w trakcie roku obrotowego odpisów aktualizujących wartość aktywów trwałych odrębnie dla długoterminowych aktywów niefinansowych oraz długotrwałych aktywów finansowych.

Lp.	Wyszczególnienie	Kwota odpisów	Dodatkowe informacje
1.	Długoterminowe aktywa niefinansowe		
2.	Długoterminowe aktywa finansowe		

1.4. Wartość gruntów użytkowanych wieczysto.

Lp.	Treść (nr działki, nazwa)	Wyszczególnienie	Stan na początek roku obrotowego	Zmiana stanu w trakcie roku		Stan na koniec roku
				zwiększenia	zmniejszenia	
1.		Powierzchnia: 10128 mkw Wartość:	300 000,00	0,00	0,00	300 000,00
2.		Powierzchnia: 198 mkw Wartość:	10 158,90	0,00	0,00	10 158,90
3.		Powierzchnia: Wartość:				
4.		Powierzchnia: Wartość:				

1.5. Wartość nieamortyzowanych lub nieumarzanych przez jednostkę środków trwałych, używanych na podstawie umów najmu, dzierżawy i innych umów, w tym z tytułu umów leasingu.

L.p.	Wyszczególnienie	Stan na początek roku obrotowego	Zmiana stanu w trakcie roku obrotowego		Stan na koniec roku
			zwiększenia	zmniejszenia	
1.	Grunty				0,00
2.	Budynki				0,00
3.	Pozostałe śr.trwałe	74 568,99	0,00	0,00	74 568,99

1.6. Liczba oraz wartość posiadanych papierów wartościowych, w tym akcji i udziałów oraz dłużnych papierów wartościowych.

L.p.	Wyszczególnienie	Liczba	Stan na początek roku obrotowego	Zmiana stanu w trakcie roku		Stan na koniec roku obrotowego
				zwiększenia	zmniejszenia	
1.	Akcji i udziały	20 820,00	10 410 000,00	0,00	0,00	10 410 000,00
2.	Dłużne papiery wartościowe					0,00

1.7. Dane o odpisach aktualizujących wartość należności, ze wskazaniem stanu na początek roku obrotowego, zwiększeniach, wykorzystaniu, rozwiązaniu i stanie na koniec roku obrotowego z uwzględnieniem stanu należności

L.p.	Grupa należności (wg układu bilansu)	Stan na początek roku	Zmiana stanu w trakcie roku obrotowego			Stan na koniec roku
			zwiększenia	wykorzystanie	zmniejszenia	
1.	A.III. Należności długoterminowe					0,00
2.	B.II.1. Należności z tytułu dostaw i usług	286 821,27	44 857,61	0,00	0,00	331 678,88
3.	B.II.2. Należności od budżetów					0,00
4.	B.II.3. Należności z tytułu ubezpieczeń					0,00
5.	B.II.4. Pozostałe należności	2 769 381,26	1 492 791,43	37 101,21	81 534,18	4 143 537,30
						4 475 216,18

1.8. Dane o stanie rezerw według celu ich utworzenia na początek roku obrotowego, zwiększeniach, wykorzystaniu, rozwiązaniu i stanie końcowym

L.p.	Wyszczególnienie	Stan na	Zwiększenie w ciągu roku	Wykorzystanie	Rozwiązanie w	Stan na koniec
1.	Rezerwy długoterminowe ogółem na pozostałe koszty					0,00
2.	Rezerwy krótkoterminowe ogółem na pozostałe koszty					0,00
	Ogółem rezerwy	0,00	0,00	0,00	0,00	0,00

1.9. Podział zobowiązań długoterminowych według pozycji bilansu o pozostałym od dnia bilansowego, przewidywanym umową, okresie spłaty:

L.p.	Zobowiązania	Okres wymagalności						Razem	
		powyżej 1 roku do 3 lat		powyżej 3 lat do 5 lat stan na		powyżej 5 lat			
		BO	BZ	BO	BZ	BO	BZ	BO	BZ
1.	kredyty i pożyczki	172 156,88	207 148,50	0,00	107 411,91	0,00	0,00	172 156,88	314 560,41
2.	z tytułu emisji dłużnych papierów	3 448 528,00	3 301 650,00	3 150 080,00	2 993 450,00	5 398 560,00	3 931 562,50	11 997 168,00	10 226 662,50
3.	inne zobowiązania							0,00	0,00
4.	zobowiązania wobec							0,00	0,00
5.	z tytułu ubezpieczeń i							0,00	0,00
6.	z tytułu wynagrodzeń							0,00	0,00
7.	pozostałe	0,00	0,00					0,00	0,00
	Razem	3 620 684,88	3 508 798,50	3 150 080,00	3 100 861,91	5 398 560,00	3 931 562,50	12 169 324,88	10 541 222,91

1.10. Kwota zobowiązań w sytuacji, gdy jednostka kwalifikuje umowy leasingu zgodnie z przepisami podatkowymi (leasing operacyjny), a według przepisów o rachunkowości byłby to leasing finansowy lub zwrotny z podziałem na

L.p.	Wyszczególnienie	Kwota zobowiązań	Dodatkowe informacje
1.	Zobowiązania z tytułu leasingu finansowego zgodnie z		
2.	Zobowiązania z tytułu leasingu zwrotnego zgodnie z		

1.11. Łączna kwota zobowiązań zabezpieczonych na majątku jednostki ze wskazaniem charakteru i formy tych zobowiązań

L.p.	Rodzaj zabezpieczenia	Kwota zobowiązania		Kwota zabezpieczenia		Na aktywach trwałych		Na aktywach obrotowych	
		na początek roku	na koniec roku	na początek roku	na koniec roku	na początek roku	na koniec roku	na początek roku	na koniec roku
1.	Weksle	31 905 160,16	30 936 937,65	31 905 160,16	30 936 937,65				
2.	Hipoteka								
3.	Zastaw, w tym: zastaw skarbowy								
4.	Inne (gwarancja)								
	Ogółem	31 905 160,16	30 936 937,65	31 905 160,16	30 936 937,65	0,00	0,00	0,00	0,00

1.12. Łączna kwota zobowiązań warunkowych, w tym również udzielonych przez jednostkę gwarancji i poręczeń, także wekslowych, niewykazywanych w bilansie ze wskazaniem zobowiązań zabezpieczonych na majątku jednostki

L.p.	Tytuł zobowiązania warunkowego	Stan	
		na początek roku	na koniec roku
1.	Udzielone gwarancje i poręczenia, w tym: udzielone dla jednostek powiązanych		
2.	Kaucje i wadła		
3.	Zawarte, lecz jeszcze niewykonane umowy		
4.	Nieuznane roszczenia wierzyciela		
5.	Inne		
	Ogółem	0,00	0,00

1.13. Wykaz istotnych pozycji czynnych i biernych rozliczeń międzyokresowych, w tym kwotę czynnych rozliczeń międzyokresowych kosztów stanowiących różnicę między wartością otrzymanych finansowych składników

L.p.	Wyszczególnienie (tytuły)	Stan na	
		początek roku	koniec roku obrotowego
1.	Ogółem czynne rozliczenia - opłacone z góry czynsze - prenumeraty - polisy ubezpieczenia osób i składników majątku	0,00	0,00
2.	Ogółem rozliczenia międzyokresowe przychodów	6 788 573,62	7 684 456,01

1.14. Łączna kwota otrzymanych przez jednostkę gwarancji i poręczeń niewykazanych w bilansie

L.p.	Wyszczególnienie	Kwota	Dodatkowe informacje
1.	Otrzymane gwarancje	5 899 990,84	
2.	Otrzymane poręczenia		
	Ogółem	5 899 990,84	

1.15. Kwota wypłaconych środków pieniężnych na świadczenia pracownicze

L.p.	Wyszczególnienie	Kwota	Dodatkowe informacje
1.	Odprawy emerytalne	1 230 072,04	
2.	Nagrody jubileuszowe	1 599 193,61	
3.	Odprawa pośmiertna	44 746,80	
4.	Inne	522 123,00	ekwiw. za urlop ,okulary,ekwiwalent za pranie i odzież roboczą, napoje z tyt. przepisów BHP,świadczenia na start, dof. do chesnego, odprawa z KP
	Ogółem	3 396 135,45	

1.16. Inne informacje

Odpis na ZFSS wynosi: 4 359 086,99
 Należności z tytułu dochodów budżetowych
 wynoszą: 8 012 157,45

2.

2.1. Wysokość odpisów aktualizujących wartość zapasów.

Lp.	Wyszczególnienie	Kwota	Dodatkowe informacje
1.	Materiały	49 928,59	Magazyn: COVID, Śiąskie Pomaga, Krawcowa, Paliwo, Materiały gosp.
2.	Towary	27 655,91	Magazyn spożywczy

2.2. Koszt wytworzenia środków trwałych w budowie; w tym odsetki oraz różnice kursowe, które powiększyły koszt wytworzenia środków trwałych w budowie w roku obrotowym.

Lp.	Wyszczególnienie	Kwota	Dodatkowe informacje
1.	Koszt wytworzenia środków trwałych w budowie w tym: - odsetki, które powiększyły ten koszt w roku obrotowym - różnice kursowe, które powiększyły ten koszt w roku	41 137 393,62 zł	

2.3. Kwota i charakter poszczególnych pozycji przychodów lub kosztów o nadzwyczajnej wartości lub które wystąpiły incydentalnie.

Lp.	Wyszczególnienie	Kwota	Dodatkowe informacje
1.	Przychody:	4 053 550,61	
	o nadzwyczajnej wartości, które wystąpiły incydentalnie	50 822,40	dofinansowanie KFS
		1 180 990,80	Odszkodowanie
		2 436 264,98	Przychody ze sprzedaży
		43 880,78	Kara umowna
		310 341,74	Darowizna finansowa i rzeczowa
		17 678,71	Zwrot nadpłaty
		9 571,20	Nagroda Ministra Edukacji
		19 186,63	Korekty VAT
		4 000,00	Zasilek pogrzebowy
2.	Koszty:	3 637 203,69	
	o nadzwyczajnej wartości, które wystąpiły incydentalnie	767 513,08	Dodatki motywacyjne
		64 910,45	Naprawa bezgotówkowa z tytułu szkody samochodu służbowego
		3 600,00	Oplata karna za brak OC
		1 178 166,25	Zakwaterowanie obywateli Ukrainy
		8 814,69	Wyśięgowanie mylnych przypisów
		656,52	Odsetki od nieterminowej zapłaty
		19 597,24	Koszty zastępstwa procesowego
		18 431,25	Korekta VAT
		1 575 514,21	Umorzenia, odpisy należności

2.4. Informacja o kwocie należności z tytułu podatków realizowanych przez organy podatkowe podległe ministrowi właściwemu do spraw finansów publicznych wykazanych w sprawozdaniu z wykonania planu dochodów**2.5. Inne informacje****2.4. Informacja o kwocie należności z tytułu podatków realizowanych przez organy podatkowe podległe ministrowi właściwemu do spraw finansów publicznych wykazanych w sprawozdaniu z wykonania planu dochodów****2.5. Inne informacje****3. Inne informacje niż wymienione powyżej, jeżeli mogłyby w istotny sposób wpłynąć na ocenę sytuacji majątkowej i finansowej oraz wynik finansowy jednostki.**

Na stan środków pieniężnych na koniec 2024 roku składają się m.in. środki pochodzące z:

* Rządowego Funduszu Rozwoju Dróg - 3 018 752,45 zł,

* projektów unijnych - 671 689,06 zł,

* Funduszu Pomocy Ukrainie - 8 032,88 zł.

Stan środków na rachunku bankowym obejmuje również:

- wpływ należnych udziałów w PIT na 2025 rok w kwocie 7 338 038,00 zł, który spowodował także znaczący wzrost w stosunku do roku ubiegłego rozliczeń międzyokresowych po stronie pasywów,

- wpływ rezerwy subwencji ogólnej dla powiatów w kwocie 7 845 689,00 zł (z tyt. powodzi).

Wykazane w bilansie należności finansowe wzrosły w stosunku do roku ubiegłego o kwotę 3 216 496,00 zł w związku z udzieleniem kolejnej pożyczki Szpitalowi Rejonowemu w Raciborzu na realizację zadania pn. "Głęboka modernizacja oraz zwiększenie udziału energii pochodzącej ze źródeł odnawialnych w budynku Szpitala Rejonowego im. dr. Józefa Rostka w Raciborzu przy ul. Gamowskiej 3".

Po stronie aktywów pomimo zaciągnięcia pożyczki w WFOŚiGW w kwocie 289 000,17 zł oraz naliczeniu odsetek wynoszących 43 982,98 zł. odnotowano spadek rozliczeń międzyokresowych w stosunku do roku ubiegłego co jest wynikiem dalszego spadku stóp procentowych- kwota 419 089,79 zł.

Wyższa realizacja dochodów wynikająca w szczególności z otrzymania subwencji ogólnej dla powiatów z tyt. powodzi miała wpływ na wzrost nadwyżki budżetowej.

Wartości Niematerialne i Prawne wykazane w kolumnie I pkt. 1.1 w poniższych wartościach stanowią niskocenne WNiP umarzone jednorazowo:

Wartość – stan na początek roku obrotowego	603 501,17
Zwiększenia wartości początkowej:	123 277,79
- aktualizacja	20 889,56
- przychody	102 388,23
- przemieszczenie (między grupami)	0,00
Zmniejszenie wartości początkowej:	21 858,16
- zbycie	0,00
- likwidacja	21 526,16
- inne	332,00
Wartość – stan na koniec roku obrotowego	704 920,80
Umorzenie – stan na początek roku obrotowego	603 501,17
Zwiększenia w ciągu roku obrotowego:	123 277,79
- aktualizacja	20 889,56
- amortyzacja za rok obrotowy	0,00
- inne	102 388,23
Zmniejszenie umorzenia	21 858,16
Umorzenie – stan na koniec roku obrotowego	704 920,80
Wartość netto składników aktywów:	
- stan na początek roku	0,00
- stan na koniec roku	0,00

SKARBNIK POWIATU
Roman Nowak

STAROSTA
Grzegorz Swoboda

WICESTAROSTA
Ewa Lewandowska

CZŁONEK ZARZĄDU
Marek Kurpis

CZŁONEK ZARZĄDU
Rita Serafin

CZŁONEK ZARZĄDU
Egeniusz Kura