

**UCHWAŁA NR 225/1279/2023**  
**ZARZĄDU POWIATU RACIBORSKIEGO**

z dnia 16 maja 2023 r.

**w sprawie przekazania sprawozdania finansowego Powiatu Raciborskiego za 2022 rok**

Na podstawie art. 32 ust. 2 pkt 4, art. 60 ust. 1 ustawy z dnia 5 czerwca 1998 r. o samorządzie powiatowym (t.j. Dz.U. z 2022 r. poz. 1526 z późn.zm.), w związku z art. 270 ust. 1 ustawy z dnia 27 sierpnia 2009 r. o finansach publicznych (t.j.Dz.U. z 2022 r., poz. 1634 z późn.zm.)

**ZARZĄD POWIATU RACIBORSKIEGO**  
**uchwała, co następuje:**

§ 1. Przekazuje się Radzie Powiatu Raciborskiego sprawozdanie finansowe Powiatu Raciborskiego za 2022 rok, stanowiące załączniki nr 1-5 do niniejszej uchwały.

§ 2. 1. Wykonanie uchwały powierza się Skarbnikowi Powiatu.

2. Nadzór nad wykonaniem uchwały sprawować będzie Starosta Raciborski.

§ 3. Uchwała wchodzi w życie z dniem podjęcia.

RADCA PRAWNY

**Lidia Chrzan**

STAROSTA

**Grzegorz Swoboda**

## **UZASADNIENIE**

Zgodnie z art. 32 ust. 2 pkt 4 ustawy z dnia 5 czerwca 1998 r. o samorządzie powiatowym do zadań zarządu powiatu należy wykonywanie budżetu. Art. 60 ust. 1 mówi, że za prawidłowe wykonanie budżetu powiatu odpowiada zarząd powiatu.

Mocą art. 270 ust. 1 ustawy z dnia 27 sierpnia 2009 r. o finansach publicznych sprawozdanie finansowe jednostki samorządu terytorialnego zarząd przekazuje organowi stanowiącemu, w terminie do dnia 31 maja roku następującego po roku budżetowym.

Wobec powyższego, w tym stanie prawnym podjęcie niniejszej uchwały jest celowe i uzasadnione.

SKARBNIK POWIATU  
Roman Nowak

STAROSTA  
Grzegorz Swoboda

Nazwa i adres jednostki sprawozdawczej  <b>Powiat Raciborski</b> Plac Stefana Okrzei 4  47-400 Racibórz	<b>BILANS</b> <b>jednostki budżetowej lub</b> <b>samorządowego zakładu</b> <b>budżetowego</b>	Adresat:  Regionalna Izba Obrachunkowa w Katowicach
		Wysłać bez pisma przewodniego  426DCE358AF0C730 
Numer identyfikacyjny REGON  <b>276255111</b>	<b>sporządzony</b> <b>na dzień 31-12-2022 r.</b>	

AKTYWA	Stan na początek roku	Stan na koniec roku	PASYWA	Stan na początek roku	Stan na koniec roku
A Aktywa trwałe	209 772 634,39	233 125 543,54	A Fundusz	202 268 227,83	224 839 057,66
A.I Wartości niematerialne i prawne	51 099,59	64 667,11	A.I Fundusz jednostki	166 647 839,41	194 848 187,91
A.II Rzeczowe aktywa trwałe	193 728 839,10	216 421 469,03	A.II Wynik finansowy netto (+,-)	35 620 388,42	29 990 869,75
A.II.1 Środki trwałe	186 782 826,53	206 831 746,13	A.II.1 Zysk netto (+)	120 573 408,78	119 415 556,94
A.II.1.1 Grunty	46 975 920,92	52 578 945,46	A.II.2 Strata netto (-)	-84 953 020,36	-89 424 687,19
A.II.1.1.1 Grunty stanowiące własność jednostki samorządu terytorialnego, przekazane w użytkowanie wieczyste innym podmiotom	0,00	0,00	A.III Odpisy z wyniku finansowego (nadwyżka środków obrotowych) (-)	0,00	0,00
A.II.1.2 Budynki, lokale i obiekty inżynierii lądowej i wodnej	133 435 687,10	148 686 720,35	A.IV Fundusz mienia zlikwidowanych jednostek	0,00	0,00
A.II.1.3 Urządzenia techniczne i maszyny	2 902 022,57	2 593 557,95	B Fundusze placówek	0,00	0,00
A.II.1.4 Środki transportu	3 124 456,35	2 736 839,61	C Państwowe fundusze celowe	1 722 301,23	1 668 043,99
A.II.1.5 Inne środki trwałe	344 739,59	235 682,76	D Zobowiązania i rezerwy na zobowiązania	16 162 250,76	18 307 404,86
A.II.2 Środki trwałe w budowie (inwestycje)	6 946 012,57	9 589 722,90	D.I Zobowiązania długoterminowe	0,00	0,00
A.II.3 Zaliczka na środki trwałe w budowie (inwestycje)	0,00	0,00	D.II Zobowiązania krótkoterminowe	10 254 378,97	11 697 044,62
A.III Należności długoterminowe	5 535 195,70	6 229 407,40	D.II.1 Zobowiązania z tytułu dostaw i usług	925 531,67	1 648 553,18
A.IV Długoterminowe aktywa finansowe	10 457 500,00	10 410 000,00	D.II.2 Zobowiązania wobec budżetów	113 004,35	78 504,73
A.IV.1 Akcje i udziały	10 457 500,00	10 410 000,00	D.II.3 Zobowiązania z tytułu ubezpieczeń i innych świadczeń	1 287 559,14	1 064 543,99
A.IV.2 Inne papiery wartościowe	0,00	0,00	D.II.4 Zobowiązania z tytułu wynagrodzeń	4 347 571,51	4 640 675,91

Roman Nowak  
(główny księgowy)

2023-04-27

(rok, miesiąc, dzień)

Józef Stukator  
Ewa Lewandowska  
MAREK KURPIS

(kierownik jednostki)

BeSTia

426DCE358AF0C730

Strona 1 z 4

A.IV.3 Inne długoterminowe aktywa finansowe	0,00	0,00	D.II.5 Pozostałe zobowiązania	65 327,64	113 959,19
A.V Wartość mienia zlikwidowanych jednostek	0,00	0,00	D.II.6 Sumy obce (depozytowe, zabezpieczenie wykonania umów)	1 989 270,09	2 660 813,21
B Aktywa obrotowe	10 380 145,43	11 688 962,97	D.II.7 Rozliczenia z tytułu środków na wydatki budżetowe i z tytułu dochodów budżetowych	23 108,48	36 800,85
B.I Zapasy	659 828,87	1 194 901,51	D.II.8 Fundusze specjalne	1 503 006,09	1 453 193,56
B.I.1 Materiały	659 828,87	1 194 901,51	D.II.8.1 Zakładowy Fundusz Świadczeń Socjalnych	1 503 006,09	1 453 193,56
B.I.2 Półprodukty i produkty w toku	0,00	0,00	D.II.8.2 Inne fundusze	0,00	0,00
B.I.3 Produkty gotowe	0,00	0,00	D.III Rezerwy na zobowiązania	0,00	0,00
B.I.4 Towary	0,00	0,00	D.IV Rozliczenia międzyokresowe	5 907 871,79	6 610 360,24
B.II Należności krótkoterminowe	5 570 280,13	5 973 226,21			
B.II.1 Należności z tytułu dostaw i usług	606 994,94	818 417,95			
B.II.2 Należności od budżetów	7 085,84	1 633,59			
B.II.3 Należności z tytułu ubezpieczeń i innych świadczeń	147 973,81	0,00			
B.II.4 Pozostałe należności	4 808 225,54	5 153 174,67			
B.II.5 Rozliczenia z tytułu środków na wydatki budżetowe i z tytułu dochodów budżetowych	0,00	0,00			
B.III Krótkoterminowe aktywa finansowe	4 149 577,44	4 520 835,25			
B.III.1 Środki pieniężne w kasie	0,00	0,00			
B.III.2 Środki pieniężne na rachunkach bankowych	2 613 973,23	3 099 472,58			
B.III.3 Środki pieniężne państwowego funduszu celowego	1 534 492,71	1 416 452,77			
B.III.4 Inne środki pieniężne	1 111,50	4 909,90			
B.III.5 Akcje lub udziały	0,00	0,00			
B.III.6 Inne papiery wartościowe	0,00	0,00			
B.III.7 Inne krótkoterminowe aktywa finansowe	0,00	0,00			

Roman Nowak  
(główny księgowy)

2023-04-27

(rok, miesiąc, dzień)

Józef Stukator  
Ewa Lewandowska  
MAREK KURPIS  
(kierownik jednostki)

BeSTia

426DCE358AF0C730

Strona 2 z 4

Kopia z dokumentu podpisanego elektronicznie wygenerowana dnia 2023.05.08

Strona 2

B.IV Rozliczenia międzyokresowe	458,99	0,00			
<b>Suma aktywów</b>	<b>220 152 779,82</b>	<b>244 814 506,51</b>	<b>Suma pasywów</b>	<b>220 152 779,82</b>	<b>244 814 506,51</b>

\_\_\_\_\_  
Roman Nowak  
(główny księgowy)

BeSTia

\_\_\_\_\_  
2023-04-27  
(rok, miesiąc, dzień)

426DCE358AF0C730

\_\_\_\_\_  
Józef Stukator  
Ewa Lewandowska  
MAREK KURPIS  
(kierownik jednostki)

Strona 3 z 4


\_\_\_\_\_  
Roman Nowak  
(główny księgowy)

BeSTia

\_\_\_\_\_  
2023-04-27  
(rok, miesiąc, dzień)

426DCE358AF0C730

\_\_\_\_\_  
Józef Stukator  
Ewa Lewandowska  
MAREK KURPIS  
(kierownik jednostki)

Nazwa i adres jednostki sprawozdawczej  <b>Powiat Raciborski</b>  Plac Stefana Okrzei 4 47-400 Racibórz	<b>BILANS</b>  z wykonania budżetu jednostki samorządu terytorialnego  Powiat raciborski  sporządzony na dzień 31-12-2022 r.	Adresat:  Regionalna Izba Obrachunkowa w Katowicach
		Wysłać bez pisma przewodniego 2CC4E0325016D3DE 
Numer identyfikacyjny REGON  <b>276255111</b>		

AKTYWA	Stan na początek roku	Stan na koniec roku	PASYWA	Stan na początek roku	Stan na koniec roku
I Środki pieniężne	34 629 525,90	29 752 745,03	I Zobowiązania	16 572 838,83	17 643 233,66
I.1 Środki pieniężne	34 629 525,90	29 752 745,03	I.1 Zobowiązania finansowe	16 366 643,39	17 483 512,76
I.1.1 Środki pieniężne budżetu	34 629 525,90	29 752 745,03	I.1.1 Krótkoterminowe (do 12 miesięcy)	1 647 773,95	2 446 696,49
I.1.2 Pozostałe środki pieniężne	0,00	0,00	I.1.2 Długoterminowe (powyżej 12 miesięcy)	14 718 869,44	15 036 816,27
II Należności i rozliczenia	1 171 088,99	36 800,85	I.2 Zobowiązania wobec budżetów	206 195,44	159 720,90
II.1 Należności finansowe	0,00	0,00	I.3 Pozostałe zobowiązania	0,00	0,00
II.1.1 Krótkoterminowe (do 12 miesięcy)	0,00	0,00	II Aktywa netto budżetu	17 686 843,45	11 994 446,98
II.1.2 Długoterminowe (powyżej 12 miesięcy)	0,00	0,00	II.1 Wynik wykonania budżetu (+,-)	7 183 630,25	-5 677 122,32
II.2 Należności od budżetów	1 147 980,51	0,00	II.1.1 Nadwyżka budżetu (+)	7 183 630,25	0,00
II.3 Pozostałe należności i rozliczenia	23 108,48	36 800,85	II.1.2 Deficyt budżetu (-)	0,00	-5 677 122,32
III Rozliczenia międzyokresowe	2 785 899,39	5 141 936,76	II.1.3 Niewykonane wydatki (-)	0,00	0,00
			II.2 Wynik na operacjach niekasowych (+,-)	-7 000,77	-15 274,15
			II.3 Rezerwa na niewygasające wydatki	0,00	0,00
			II.4 Środki z prywatyzacji	0,00	0,00
			II.5 Skumulowany wynik budżetu (+,-)	10 510 213,97	17 686 843,45
			III Rozliczenia międzyokresowe	4 326 832,00	5 293 802,00

Roman Nowak  
skarbnik

2023-03-02

rok, miesiąc, dzień

Andrzej Chroboczek  
Józef Stukator  
Ewa Lewandowska  
MAREK KURPIS

zarząd

BeSTia

2CC4E0325016D3DE

Strona 1 z 3

Kopia z dokumentu podpisanego elektronicznie wygenerowana dnia 2023.05.08

Strona 1

<b>Suma aktywów</b>	<b>38 586 514,28</b>	<b>34 931 482,64</b>	<b>Suma pasywów</b>	<b>38 586 514,28</b>	<b>34 931 482,64</b>

Roman Nowak  
skarbnik

2023-03-02  
rok, miesiąc, dzień

Andrzej Chroboczek  
Józef Stukator  
Ewa Lewandowska  
MAREK KURPIS  
zarząd

BeSTia

2CC4E0325016D3DE

Strona 2 z 3

Kopia z dokumentu podpisanego elektronicznie wygenerowana dnia 2023.05.08

Strona 2

Roman Nowak  
skarbnik

2023-03-02


rok, miesiąc, dzień

Andrzej Chroboczek  
Józef Stukator  
Ewa Lewandowska  
MAREK KURPIS

zarząd

BeSTia

2CC4E0325016D3DE

Nazwa i adres jednostki sprawozdawczej  Powiat Raciborski Plac Stefana Okrzei 4  47-400 Racibórz Numer identyfikacyjny REGON  <b>276255111</b>		Rachunek zysków i strat jednostki (wariant porównawczy)  sporządzony na dzień 31-12-2022 r.		Adresat: Regionalna Izba Obrachunkowa w Katowicach  Wysłać bez pisma przewodniego ODD4A5BD4731BC3A 	
				<b>Stan na koniec roku poprzedniego</b>	<b>Stan na koniec roku bieżącego</b>
<b>A.</b>		<b>Przychody netto z podstawowej działalności operacyjnej</b>		176 813 213,11	175 450 376,99
A.I.	Przychody netto ze sprzedaży produktów			13 585,50	24 634,50
A.II.	Zmiana stanu produktów (zwiększenie - wartość dodatnia, zmniejszenie - wartość ujemna)			0,00	0,00
A.III.	Koszt wytworzenia produktów na własne potrzeby jednostki			0,00	0,00
A.IV.	Przychody netto ze sprzedaży towarów i materiałów			0,00	3 100,00
A.V.	Dotacje na finansowanie działalności podstawowej			0,00	0,00
A.VI.	Przychody z tytułu dochodów budżetowych			176 799 627,61	175 422 642,49
<b>B.</b>		<b>Koszty działalności operacyjnej</b>		139 895 196,13	145 506 322,52
B.I.	Amortyzacja			7 608 985,86	8 720 519,74
B.II.	Zużycie materiałów i energii			7 822 264,75	8 948 464,16
B.III.	Usługi obce			24 782 591,94	24 379 546,17
B.IV.	Podatki i opłaty			223 149,39	465 739,41
B.V.	Wynagrodzenia			70 453 639,21	75 328 538,65
B.VI.	Ubezpieczenia społeczne i inne świadczenia dla pracowników			15 363 199,79	16 180 849,51
B.VII.	Pozostałe koszty rodzajowe			547 701,89	628 058,59
B.VIII.	Wartość sprzedanych towarów i materiałów			0,00	0,00
B.IX.	Inne świadczenia finansowane z budżetu			6 974 403,75	8 899 688,86
B.X.	Pozostałe obciążenia			6 119 259,55	1 954 917,43
<b>C.</b>		<b>Zysk (strata) z działalności podstawowej (A - B)</b>		36 918 016,98	29 944 054,47
<b>D.</b>		<b>Pozostałe przychody operacyjne</b>		369 457,74	721 493,98
D.I.	Zysk ze zbycia niefinansowych aktywów trwałych			0,00	158 025,61
D.II.	Dotacje			0,00	0,00
D.III.	Inne przychody operacyjne			369 457,74	563 468,37

Roman Nowak  
główny księgowy

2023-04-27  
rok, miesiąc, dzień

Ewa Lewandowska  
Józef Stukator  
MAREK KURPIS  
kierownik jednostki

BeSTia

ODD4A5BD4731BC3A

Kopia z dokumentu podpisanego elektronicznie wygenerowana dnia 2023.05.08

Strona 1 z 3

Strona 1

<b>E.</b>	<b>Pozostałe koszty operacyjne</b>	831 844,60	122 479,28
E.I.	Koszty inwestycji finansowanych ze środków własnych samorządowych zakładów budżetowych i dochodów jednostek budżetowych gromadzonych na wydzielonym rachunku	0,00	0,00
E.II.	Pozostałe koszty operacyjne	831 844,60	122 479,28
<b>F.</b>	<b>Zysk (strata) z działalności operacyjnej (C + D - E)</b>	36 455 630,12	30 543 069,17
<b>G.</b>	<b>Przychody finansowe</b>	198 486,00	458 857,04
G.I.	Dywidendy i udziały w zyskach	0,00	0,00
G.II.	Odsetki	182 307,30	453 869,12
G.III.	Inne	16 178,70	4 987,92
<b>H.</b>	<b>Koszty finansowe</b>	1 033 726,82	998 360,58
H.I.	Odsetki	162 650,38	753 859,29
H.II.	Inne	871 076,44	244 501,29
<b>I.</b>	<b>Zysk (strata) brutto (F+G-H)</b>	35 620 389,30	30 003 565,63
<b>J.</b>	<b>Podatek dochodowy</b>	0,00	0,00
<b>K.</b>	<b>Pozostałe obowiązkowe zmniejszenia zysku (zwiększenia straty)</b>	0,88	12 695,88
<b>L.</b>	<b>Zysk (strata) netto (I-J-K)</b>	35 620 388,42	29 990 869,75

Roman Nowak  
główny księgowy


2023-04-27  
rok, miesiąc, dzień

Ewa Lewandowska  
Józef Stukator  
MAREK KURPIS  
kierownik jednostki

\_\_\_\_\_  
Roman Nowak  
główny księgowy

\_\_\_\_\_  
2023-04-27  
rok, miesiąc, dzień

\_\_\_\_\_  
Ewa Lewandowska  
Józef Stukator  
MAREK KURPIS  
kierownik jednostki

Nazwa i adres jednostki sprawozdawczej <b>Powiat Raciborski</b> Plac Stefana Okrzei 4 47-400 Racibórz Numer identyfikacyjny REGON <b>276255111</b>		<b>Zestawienie zmian w funduszu jednostki</b>  <b>sporządzone</b> <b>na dzień 31-12-2022 r.</b>	Adresat: Regionalna Izba Obrachunkowa w Katowicach	
			Wysłać bez pisma przewodniego EB2E0733204A542C 	
			<b>Stan na koniec roku poprzedniego</b>	<b>Stan na koniec roku bieżącego</b>
<b>I. Fundusz jednostki na początek okresu (BO)</b>			138 425 400,72	166 647 839,41
I.1. Zwiększenie funduszu (z tytułu)			328 290 072,61	333 450 218,40
I.1.1. Zysk bilansowy za rok ubiegły			129 012 829,46	120 573 408,78
I.1.2. Zrealizowane wydatki budżetowe			167 784 249,27	179 521 065,80
I.1.3. Zrealizowane płatności ze środków europejskich			0,00	0,00
I.1.4. Środki na inwestycje			21 608 415,65	25 848 198,75
I.1.5. Aktualizacja wyceny środków trwałych			0,00	0,00
I.1.6. Nieodpłatnie otrzymane środki trwałe i środki trwałe w budowie oraz wartości niematerialne i prawne			9 872 519,33	7 494 731,46
I.1.7. Aktywa przejęte od zlikwidowanych lub połączonych jednostek			0,00	0,00
I.1.8. Aktywa otrzymane w ramach centralnego zaopatrzenia			0,00	0,00
I.1.9. Pozostałe odpisy z wyniku finansowego za rok bieżący			0,00	0,00
I.1.10. Inne zwiększenia			12 058,90	12 813,61
I.2. Zmniejszenia funduszu jednostki (z tytułu)			300 067 633,92	305 249 869,90
I.2.1. Strata za rok ubiegły			80 205 331,97	84 953 020,36
I.2.2. Zrealizowane dochody budżetowe			177 825 181,26	176 230 668,98
I.2.3. Rozliczenie wyniku finansowego i środków obrotowych za rok ubiegły			0,00	0,00
I.2.4. Dotacje i środki na inwestycje			35 777 165,97	42 125 850,25
I.2.5. Aktualizacja środków trwałych			0,00	0,00
I.2.6. Wartość sprzedanych i nieodpłatnie przekazanych środków trwałych i środków trwałych w budowie oraz wartości niematerialnych i prawnych			6 223 012,05	1 849 041,92
I.2.7. Pasywa przejęte od zlikwidowanych lub połączonych jednostek			0,00	0,00
I.2.8. Aktywa przekazane w ramach centralnego zaopatrzenia			0,00	0,00
I.2.9. Inne zmniejszenia			36 942,67	91 288,39
<b>II. Fundusz jednostki na koniec okresu (BZ)</b>			166 647 839,41	194 848 187,91

Roman Nowak  
główny księgowy

2023-04-27  
rok, miesiąc, dzień

Ewa Lewandowska  
Józef Stukator  
MAREK KURPIS  
kierownik jednostki

<b>III.</b>	<b>Wynik finansowy netto za rok bieżący (+,-)</b>	35 620 388,42	29 990 869,75
III.1.	zysk netto (+)	120 573 408,78	119 415 556,94
III.2.	strata netto (-)	-84 953 020,36	-89 424 687,19
III.3.	nadwyżka środków obrotowych	0,00	0,00
<b>IV.</b>	<b>Fundusz (II+,-III)</b>	202 268 227,83	224 839 057,66

Roman Nowak  
główny księgowy

2023-04-27  
rok, miesiąc, dzień

Ewa Lewandowska  
Józef Stukator  
MAREK KURPIS  
kierownik jednostki

\_\_\_\_\_  
Roman Nowak  
główny księgowy

\_\_\_\_\_  
2023-04-27  
rok, miesiąc, dzień

\_\_\_\_\_  
Ewa Lewandowska  
Józef Stukator  
MAREK KURPIS  
kierownik jednostki

INFORMACJA DODATKOWA

<b>I</b>	<b>Wprowadzenie do sprawozdania finansowego.</b>
<b>1.1.</b>	<b>Nazwa jednostki</b> POWIAT RACIBORSKI
<b>1.2</b>	<b>Siedziba jednostki</b> RACIBÓRZ
<b>1.3.</b>	<b>Adres jednostki</b> PLAC OKRZEI 4 47-400 RACIBÓRZ
<b>1.4.</b>	<b>Podstawowy przedmiot działalności jednostki</b> 8411Z KIEROWANIE PODSTAWOWYMI RODZAJAMI DZIAŁALNOŚCI PUBLICZNEJ
<b>2.</b>	<b>Wskazanie okresu objętego sprawozdaniem</b> ROK 2022
<b>3.</b>	<b>Wskazanie, że sprawozdanie finansowe zawiera dane łączne, jeśli w skład jednostki nadrzędnej lub jednostki samorządu terytorialnego wchodzi jednostki sporządzające samodzielne sprawozdania finansowe</b> DANE ŁĄCZNE
<b>4.</b>	<b>Omówienie przyjętych zasad rachunkowości, w tym metod wyceny aktywów i pasywów (także amortyzacji)</b>  1. Aktywa i pasywa wyceniane są wg zasad określonych w ustawie o rachunkowości 2. Dla potrzeb ujmowania w księgach środków trwałych oraz wartości niematerialnych i prawnych jednostka przyjęła następujące ustalenia: a) środki trwałe, wartości niematerialne i prawne, zbiory biblioteczne wycenia się wg cen nabycia 3. Jednostka dokonuje odpisów amortyzacyjnych lub umorzeniowych od środków trwałych i wartości niematerialnych i prawnych w następujący sposób: a) środki trwałe i wartości niematerialne i prawne powyżej 10.000zł umarza się stopniowo metodą liniową wg stawek zawartych w załączniku do ustawy o podatku dochodowym od osób prwanych b) środki trwałe oraz wartości niematerialne i prawne o wartości początkowej równej lub poniżej 10.000 zł umarzone są w 100% w miesiącu przyjęcia ich do użytkowania lub miesiącu następnym d) zbiory biblioteczne umarzone są w 100% w miesiącu przyjęcia ich do użytkowania e) środki rzeczowe (wyposażenie), których wartość zakupu jest niższa niż 300 zł nie ewidencjonuje się (księguje się w koszty jednorazowo) z zastrzeżeniem: niezależnie od wartości zakupu w ewidencji ilościowo-wartościowej umieszcza się meble oraz elektroniczne urządzenia wchodzące w skład sieci teleinformatycznej. f) środki rzeczowe (wyposażenie) których wartość zakupu przekracza 300 zł. ewidencjonuje się ilościowo - wartościowo. 4. Jednostka dokonuje odpisów aktualizujących należności w stosunku do: a) należności od dłużników postawionych w stan likwidacji lub upadłości – do wysokości należności nieobjętej gwarancją lub innym zabezpieczeniem należności, zgłoszonej likwidatorowi lub sędziemu komisarzowi w postępowaniu upadłościowym, b) należności od dłużników w przypadku oddalenia wniosku o ogłoszenie upadłości, jeżeli majątek dłużnika nie wystarcza na zaspokojenie kosztów postępowania upadłościowego w pełnej wysokości należności, c) należności kwestionowanych przez dłużników, oraz z których zapłatą dłużnik zalega, a według oceny sytuacji majątkowej i finansowej dłużnika spłata należności w umownej kwocie nie jest prawdopodobna, m.in. w sytuacji gdy prowadzona egzekucja komornicza wobec dłużnika okazała się bezskuteczna. 5. Należności i zobowiązania wycenia się w kwocie wymagającej zapłaty 6. Fundusze oraz pozostałe aktywa i pasywa wycenia się na dzień bilansowy w wartości nominalnej. 7. W jednostce występują rozliczenia międzyokresowe przychodów.
<b>5.</b>	<b>Inne informacje</b>

**II. Dodatkowe informacje i objaśnienia.**

**1.1. Szczegółowy zakres zmian wartości grup rodzajowych środków trwałych, wartości niematerialnych i prawnych, zawierający stan tych aktywów na początek roku obrotowego, zwiększenia i zmniejszenia z tytułu: aktualizacji**

Nazwa grupy rodzajowej składnika aktywów wg układu w bilansie	I. Wartości niematerialne i prawne	1.1. Grunty	1.2. Budynek, lokale i obiekty inżynierii lądowej i wodnej	1.3. Urządzenia techniczne i maszyny	1.4. Środki transportu	1.5. Inne środki trwałe	1.6. Wyposażenie
<b>Wartość – stan na początek roku obrotowego</b>	2 046 325,54	47 260 920,92	200 571 096,41	11 671 633,34	7 597 813,17	2 612 638,13	17 582 902,25
<b>Zwiększenia wartości początkowej:</b>	60 296,81	7 477 743,42	22 777 295,20	383 009,51	898 400,00	37 925,00	1 341 344,80
- aktualizacja	0,00	0,00	0,00	0,00	0,00	0,00	7 964,03
- przychody	60 296,81	7 477 743,42	22 777 295,20	317 857,00	898 400,00	37 925,00	1 326 981,17
- przemieszczenie (między grupami)	0,00	0,00	0,00	65 152,51	0,00	0,00	6 399,60
<b>Zmniejszenie wartości początkowej:</b>	8 312,80	1 859 718,88	130 114,88	131 274,14	1 630 201,35	127 387,91	339 490,52
- zbycie	0,00	0,00	0,00	0,00	106 990,00	0,00	5,10
- likwidacja	1 913,20	0,00	0,00	104 072,30	0,00	62 235,40	314 186,50
- inne	6 399,60	1 859 718,88	130 114,88	27 201,84	1 523 211,35	65 152,51	25 298,92
<b>Wartość – stan na koniec roku obrotowego</b>	2 098 309,55	52 878 945,46	223 218 276,73	11 923 368,71	6 866 011,82	2 523 175,22	18 584 756,53
<b>Umorzenie – stan na początek roku obrotowego</b>	1 995 225,95	285 000,00	67 135 409,31	8 769 610,77	4 473 356,82	2 267 898,54	17 582 902,25
<b>Zwiększenia w ciągu roku obrotowego:</b>	46 729,29	15 000,00	7 396 147,07	691 474,13	515 616,74	126 994,13	1 205 035,26
- aktualizacja	0,00	0,00	0,00	0,00	0,00	0,00	21 177,39
- amortyzacja za rok obrotowy	30 712,48	15 000,00	7 396 147,07	636 049,32	515 616,74	126 994,13	1 047 961,60
- inne	16 016,81	0,00	0,00	55 424,81	0,00	0,00	135 896,27
<b>Zmniejszenie umorzenia</b>	8 312,80	0,00	0,00	131 274,14	859 801,35	107 400,21	203 180,98
<b>Umorzenie – stan na koniec roku obrotowego</b>	2 033 642,44	300 000,00	74 531 556,38	9 329 810,76	4 129 172,21	2 287 492,46	18 584 756,53
<b>Wartość netto składników aktywów:</b>							
- stan na początek roku	51 099,59	46 975 920,92	133 435 687,10	2 902 022,57	3 124 456,35	344 739,59	0,00
- stan na koniec roku	64 667,11	52 578 945,46	148 686 720,35	2 593 557,95	2 736 839,61	235 682,76	0,00

**1.2. Aktualna wartość rynkowa środków trwałych, w tym dóbr kultury – o ile jednostka dysponuje takimi informacjami.**

Lp.	Wyszczególnienie	Aktualna	Dodatkowe informacje
1.	Grunty		
2.	Budynki		
3.	Dobra kultury		

**1.3. Kwota dokonanych w trakcie roku obrotowego odpisów aktualizujących wartość aktywów trwałych odrębnie dla długoterminowych aktywów niefinansowych oraz długotrwałych aktywów finansowych.**

Lp.	Wyszczególnienie	Kwota odpisów	Dodatkowe informacje
1.	Długoterminowe aktywa niefinansowe		
2.	Długoterminowe aktywa finansowe		

**1.4. Wartość gruntów użytkowanych wieczysto.**

Lp.	Treść (nr działki, nazwa)	Wyszczególnienie	Stan na początek roku obrotowego	Zmiana stanu w trakcie roku		Stan na koniec roku
				zwiększenia	zmniejszenia	
1.		Powierzchnia: 10128 mkw				0,00
2.		Powierzchnia: 300 000,00		0,00	0,00	300 000,00
3.		Powierzchnia: Wartość:				0,00

1.5. Wartość niemortyzowanych lub nieumarzanych przez jednostkę środków trwałych, używanych na podstawie umów najmu, dzierżawy i innych umów, w tym z tytułu umów leasingu.

L.p.	Wyszczególnienie	Stan na początek roku	Zmiana stanu w trakcie roku obrotowego		Stan na koniec roku
			zwiększenia	zmniejszenia	
1.	Grunty				0,00
2.	Budynki				0,00

1.6. Liczba oraz wartość posiadanych papierów wartościowych, w tym akcji i udziałów oraz dłużnych papierów wartościowych.

L.p.	Wyszczególnienie	Liczba	Stan na początek roku obrotowego	Zmiana stanu w trakcie roku		Stan na koniec roku obrotowego
				zwiększenia	zmniejszenia	
1.	Akcji i udziały	20 820,00	10 457 500,00	0,00	47 500,00	10 410 000,00
2.	Dłużne papiery wartościowe					0,00

1.7. Dane o odpisach aktualizujących wartość należności, ze wskazaniem stanu na początek roku obrotowego, zwiększeniach, wykorzystaniu, rozwiązaniu i stanie na koniec roku obrotowego z uwzględnieniem stanu należności

L.p.	Grupa należności (wg układu bilansu)	Stan na początek roku	Zmiana stanu w trakcie roku obrotowego			Stan na koniec roku
			zwiększenia	wykorzystanie	zmniejszenia	
1.	A.III. Należności długoterminowe					0,00
2.	B.II.1. Należności z tytułu dostaw i usług	1 262 482,60	62 982,24	0,00	4 732,49	1 320 732,35
3.	B.II.2. Należności od budżetów					0,00
4.	B.II.3. Należności z tytułu ubezpieczeń					0,00
5.	B.II.4. Pozostałe należności	2 290 178,18	205 073,65	2 385,13	45 141,95	2 447 724,75
						3 768 457,10

1.8. Dane o stanie rezerw według celu ich utworzenia na początek roku obrotowego, zwiększeniach, wykorzystaniu, rozwiązaniu i stanie końcowym

L.p.	Wyszczególnienie	Stan na	Zwiększenie w ciągu roku	Wykorzystanie	Rozwiązanie w	Stan na koniec
1.	Rezerwy długoterminowe ogółem na pozostałe koszty					0,00
2.	Rezerwy krótkoterminowe ogółem na pozostałe koszty					0,00
3.	Ogółem rezerwy	0,00	0,00	0,00	0,00	0,00

1.9. Podział zobowiązań długoterminowych według pozycji bilansu o pozostałym od dnia bilansowego, przewidywanym umową, okresie spłaty:

L.p.	Zobowiązania	Okres wymagalności						Razem	
		powyżej 1 roku do 3 lat		powyżej 3 lat do 5 lat		powyżej 5 lat			
		BO	BZ	stan na		BO	BZ	BO	BZ
1.	kredyty i pożyczki	2 230 548,27	1 147 439,27	170 892,50	0,00	0,00	0,00	2 401 440,77	1 147 439,27
2.	z tytułu emisji dłużnych papierów	1 549 086,33	3 211 972,00	2 940 043,17	3 501 980,00	7 828 299,17	7 175 425,00	12 317 428,67	13 889 377,00
3.	inne zobowiązania							0,00	0,00
4.	zobowiązania wobec							0,00	0,00
5.	z tytułu ubezpieczeń i							0,00	0,00
6.	z tytułu wynagrodzeń							0,00	0,00
7.	pozostałe	0,00	0,00					0,00	0,00
	Razem	3 779 634,60	4 359 411,27	3 110 935,67	3 501 980,00	7 828 299,17	7 175 425,00	14 718 869,44	15 036 816,27

1.10. Kwota zobowiązań w sytuacji, gdy jednostka kwalifikuje umowy leasingu zgodnie z przepisami podatkowymi (leasing operacyjny), a według przepisów o rachunkowości byłby to leasing finansowy lub zwrotny z podziałem

L.p.	Wyszczególnienie	Kwota zobowiązań	Dodatkowe informacje
1.	Zobowiązania z tytułu leasingu finansowego zgodnie z		
2.	Zobowiązania z tytułu leasingu zwrotnego zgodnie z		

**1.11. Łączna kwota zobowiązań zabezpieczonych na majątku jednostki ze wskazaniem charakteru i formy tych zobowiązań**

L.p.	Rodzaj zabezpieczenia	Kwota zobowiązania		Kwota zabezpieczenia		Na aktywach trwałych		Na aktywach obrotowych	
		na początek roku	na koniec roku	na początek roku	na koniec roku	na początek roku	na koniec roku	na początek roku	na koniec roku
1.	Weksle	33 930 395,53	33 278 909,45	33 930 395,53	33 278 909,45				
2.	Hipoteka								
3.	Zastaw, w tym: zastaw skarbowy								
4.	Inne (gwarancja)								
<b>Ogółem</b>		<b>33 930 395,53</b>	<b>33 278 909,45</b>	<b>33 930 395,53</b>	<b>33 278 909,45</b>	<b>0,00</b>	<b>0,00</b>	<b>0,00</b>	<b>0,00</b>

**1.12. Łączna kwota zobowiązań warunkowych, w tym również udzielonych przez jednostkę gwarancji i poręczeń, także wekslowych, niewykazywanych w bilansie ze wskazaniem zobowiązań zabezpieczonych na majątku**

L.p.	Tytuł zobowiązania warunkowego	Stan	
		na początek roku	na koniec roku
1.	Udzielone gwarancje i poręczenia, w tym: udzielone dla jednostek powiązanych		
2.	Kaucje i wadła		
3.	Zawarte, lecz jeszcze niewykonane umowy		
4.	Nieuznane roszczenia wierzyciela		
5.	Inne		
<b>Ogółem</b>		<b>0,00</b>	<b>0,00</b>

**1.13. Wykaz istotnych pozycji czynnych i biernych rozliczeń międzyokresowych, w tym kwotę czynnych rozliczeń międzyokresowych kosztów stanowiących różnicę między wartością otrzymanych finansowych składników**

L.p.	Wyszczególnienie (tytuły)	Stan na	
		początek roku	koniec roku obrotowego
1.	Ogółem czynne rozliczenia - opłacone z góry czynsze - prenumeraty - polisy ubezpieczenia osób i składników majątku	458,99	0,00
2.	Ogółem rozliczenia międzyokresowe przychodów	5 907 871,79	6 610 360,24

**1.14. Łączna kwota otrzymanych przez jednostkę gwarancji i poręczeń niewykazanych w bilansie**

L.p.	Wyszczególnienie	Kwota	Dodatkowe informacje
1.	Otrzymane gwarancje	3 838 956,03	
2.	Otrzymane poręczenia		
<b>Ogółem</b>		<b>3 838 956,03</b>	

**1.15. Kwota wypłaconych środków pieniężnych na świadczenia pracownicze**

L.p.	Wyszczególnienie	Kwota	Dodatkowe informacje
1.	Odprawy emerytalne	800 858,37	
2.	Nagrody jubileuszowe	1 223 571,92	
3.	Inne	359 828,60	ekwiw. za urlop ,okulary,ekwiwalent za pranie i odzież roboczą, napoje z tyt. przepisów BHP, świadczenia na start
<b>Ogółem</b>		<b>2 384 258,89</b>	

**1.16. Inne informacje**

Odpis na ZFSS wynosi: 2 810 587,18  
 Należności z tytułu dochodów budżetowych  
 wynoszą: 7 749 120,15

**2.****2.1. Wysokość odpisów aktualizujących wartość zapasów.**

L.p.	Wyszczególnienie	Kwota	Dodatkowe informacje
1.	Materiały		
2.	Towary		

**2.2. Koszt wytworzenia środków trwałych w budowie; w tym odsetki oraz różnice kursowe, które powiększyły koszt wytworzenia środków trwałych w budowie w roku obrotowym.**

L.p.	Wyszczególnienie	Kwota	Dodatkowe informacje
1.	Koszt wytworzenia środków trwałych w budowie w tym: - odsetki, które powiększyły ten koszt w roku obrotowym - różnice kursowe, które powiększyły ten koszt w roku	25 848 198,75	

**2.3. Kwota i charakter poszczególnych pozycji przychodów lub kosztów o nadzwyczajnej wartości lub które wystąpiły incydentalnie.**

L.p.	Wyszczególnienie	Kwota	Dodatkowe informacje
1.	<b>Przychody:</b>	<b>217 655,69</b>	
	o nadzwyczajnej wartości, które wystąpiły incydentalnie	217 655,69	
		4 225,80	Odszkodowanie
		9 948,96	Refundacja kosztów pracy opiekunów stażu
		34 274,19	Otrzymany dodatek dla podmiotów wrażliwych
		18 263,66	Otrzymane odszkodowania za uszkodzone mienie
		3 316,87	Otrzymana darowizna rzeczowa
		50 000,00	Darowizna od Skarbu Państwa - Lasów Państwowych na cele oświatowe
		5 289,00	Wyposażenie otrzymane od Rady Rodziców działającej przy MDK w Raciborzu
		5 000,00	Darowizna pieniężna od osoby fizycznej na środki dydaktyczne dla uchodźców z Ukrainy
		85 000,00	Środki pozyskane w ramach Konkursu Lasów Państwowych pn. "Drewno jest z lasu".
		2 337,21	Odszkodowanie z polisy ubezpieczeniowej budynku szkoły
2.	<b>Koszty:</b>	<b>102 940,66</b>	
	o nadzwyczajnej wartości, które wystąpiły incydentalnie	102 940,66	
		14 086,38	Izolacja pionowa ściany zewnętrznej budynku wraz z opaską
		88 854,28	Utwardzenie terenu przed budynkiem MDK

**2.4. Informacja o kwocie należności z tytułu podatków realizowanych przez organy podatkowe podległe ministrowi właściwemu do spraw finansów publicznych wykazanych w sprawozdaniu z wykonania planu dochodów****2.5. Inne informacje**

2.4. Informacja o kwocie należności z tytułu podatków realizowanych przez organy podatkowe podległe ministrowi właściwemu do spraw finansów publicznych wykazanych w sprawozdaniu z wykonania planu dochodów

2.5. Inne informacje

3. Inne informacje niż wymienione powyżej, jeżeli mogłyby w istotny sposób wpłynąć na ocenę sytuacji majątkowej i finansowej oraz wynik finansowy jednostki.

Środki z Rządowego Funduszu Rozwoju Dróg - **6 600 000,00 zł.**

Środki z Funduszu Pracy dla Powiatowego Urzędu Pracy w Raciborzu – **261 588,34 zł.**

Środki z Lasów Państwowych na inwestycje na drogach powiatowych - **2 742 360,94 zł.**

Środki wydatkowane w ramach Funduszu Przeciwdziałania Covid-19 w 2022 roku - **4 830 896,08 zł.:**

\* bieżące - 372 215,00 zł.

\* majątkowe - 4 458 681,08 zł.

Środki z Ośrodka Ruchu Drogowego w Katowicach na dofinansowanie własnych inwestycji - **43.307,88 zł.**

Środki unijne otrzymane z Instytucji Zarządzających - **8 240 478,24 zł.**

W 2022 roku, na pomoc dla uchodźców z Ukrainy w związku z działaniami wojennymi prowadzonymi na terytorium tego państwa, wydatkowano **8.529.714,52 zł**, w tym:

\* środki z Funduszu Pomocy – 8.097.590,08 zł, w tym:

- zapewnienie opieki społecznej m.in. zakwaterowanie i wyżywienie dla ludności uchodźczej z Ukrainy - 7 816 359,54 zł.

- wsparcie zadań oświatowych związanych z kształceniem, wychowaniem i opieką nad dziećmi i uczniami będącymi obywatelami Ukrainy - 281 230,54 zł.

\* dotacja Wojewody Śląskiego – 320.929,69 zł – zapewnienie opieki społecznej tj. zakwaterowanie i wyżywienie dla ludności uchodźczej z Ukrainy,

\* środki własne powiatu – 111.194,75 zł – zakup wyrobów medycznych, artykułów spożywczych, transport darów, zakup sprzętu komputerowego do szkół.

Na stan środków pieniężnych na koniec 2022 roku składają się m.in. środki pochodzące z:

\* Rządowego Funduszu Rozwoju Dróg - 1 939 652,71 zł,

\* projektów unijnych - 1 048 693,36 zł,

\* Funduszu Pomocy Ukrainie - 4 530,46 zł,

W 2022 roku nie wykazano należności od budżetów ponieważ podatek dochodowy od osób fizycznych wpływa w miesiącu, którego dotyczy.

Znaczący wzrost wartości rozliczeń międzykresowych w stosunku do roku ubiegłego jest wynikiem wzrostu stóp procentowych. Po spłacie w 2022 roku długu oraz odsetek, wysokość zobowiązań finansowych na koniec 2022 roku wynosi 17 483 512,76 zł. W związku z powyższym stan zobowiązań finansowych na koniec 2022 roku w porównaniu do stanu zobowiązań na koniec 2021 roku zwiększył się o kwotę 1 116 869,37 zł. Wzrost zadłużenia spowodowany jest wzrostem zobowiązań finansowych z tytułu odsetek o kwotę 2 352 037,37 zł. W roku 2022 dokonano spłaty zadłużenia w wysokości 1 932 459,12 zł. (należność główna- 1 239 168,00 zł, odsetki- 693 291,12 zł)

Powstały deficyt wynika z faktu, iż 2022 roku Powiat nie otrzymał zaplanowanych środków z Lasów Państwowych w kwocie 6 634 631,48 zł. Środki wpłynęły w styczniu 2023 r.

SKARBNIK POWIATU

Roman Nowak

WICESTAROSTA

Marek Kurpis

CZŁONEK ZARZĄDU

Ewa Lewandowska

CZŁONEK ZARZĄDU

Józef Stukator