

UCHWAŁA NR 174/982/2022
ZARZĄDU POWIATU RACIBORSKIEGO

z dnia 24 maja 2022 r.

w sprawie przekazania sprawozdania finansowego Powiatu Raciborskiego za 2021 rok

Na podstawie art. 32 ust. 2 pkt 4, art. 60 ust. 1 ustawy z dnia 5 czerwca 1998 r. o samorządzie powiatowym (t.j. Dz.U. z 2022 r. poz. 528 z późn.zm.), w związku z art. 270 ust. 1 ustawy z dnia 27 sierpnia 2009 r. o finansach publicznych (t.j.Dz.U. z 2021 r., poz. 305 z późn.zm.)

ZARZĄD POWIATU RACIBORSKIEGO
uchwała, co następuje:

§ 1. Przekazuje się Radzie Powiatu Raciborskiego sprawozdanie finansowe Powiatu Raciborskiego za 2021 rok, stanowiące załączniki nr 1-5 do niniejszej uchwały.

§ 2. 1. Wykonanie uchwały powierza się Skarbnikowi Powiatu.

2. Nadzór nad wykonaniem uchwały sprawować będzie Starosta Raciborski.

§ 3. Uchwała wchodzi w życie z dniem podjęcia.

RADCA PRAWNY

Lidia Chrzan

STAROSTA

Grzegorz Swoboda

UZASADNIENIE

Zgodnie z art. 32 ust. 2 pkt 4 ustawy z dnia 5 czerwca 1998 r. o samorządzie powiatowym do zadań zarządu powiatu należy wykonywanie budżetu. Art. 60 ust. 1 mówi, że za prawidłowe wykonanie budżetu powiatu odpowiada zarząd powiatu.

Mocą art. 270 ust. 1 ustawy z dnia 27 sierpnia 2009 r. o finansach publicznych sprawozdanie finansowe jednostki samorządu terytorialnego zarząd przekazuje organowi stanowiącemu, w terminie do dnia 31 maja roku następującego po roku budżetowym.

Wobec powyższego, w tym stanie prawnym podjęcie niniejszej uchwały jest celowe i uzasadnione.

SKARBNIK POWIATU
Roman Nowak

STAROSTA
Grzegorz Swoboda

Nazwa i adres jednostki sprawozdawczej Powiat Raciborski Plac Okrzei 4 47-400 Racibórz	BILANS jednostki budżetowej lub samorządowego zakładu budżetowego	Adresat: Regionalna Izba Obrachunkowa w Katowicach
		Wysłać bez pisma przewodniego FE85257BFD325C53 
Numer identyfikacyjny REGON 276255111	sporządzony na dzień 31-12-2021 r.	

AKTYWA	Stan na początek roku	Stan na koniec roku	PASYWA	Stan na początek roku	Stan na koniec roku
A Aktywa trwałe	192 390 823,91	209 772 634,39	A Fundusz	187 232 898,21	202 268 227,83
A.I Wartości niematerialne i prawne	109 632,48	51 099,59	A.I Fundusz jednostki	138 425 400,72	166 647 839,41
A.II Rzeczowe aktywa trwałe	176 027 245,84	193 728 839,10	A.II Wynik finansowy netto (+,-)	48 807 497,49	35 620 388,42
A.II.1 Środki trwałe	166 186 513,90	186 782 826,53	A.II.1 Zysk netto (+)	129 012 829,46	120 573 408,78
A.II.1.1 Grunty	39 622 534,47	46 975 920,92	A.II.2 Strata netto (-)	-80 205 331,97	-84 953 020,36
A.II.1.1.1 Grunty stanowiące własność jednostki samorządu terytorialnego, przekazane w użytkowanie wieczyste innym podmiotom	0,00	0,00	A.III Odpisy z wyniku finansowego (nadwyżka środków obrotowych) (-)	0,00	0,00
A.II.1.2 Budynki, lokale i obiekty inżynierii lądowej i wodnej	122 872 827,02	133 435 687,10	A.IV Fundusz mienia zlikwidowanych jednostek	0,00	0,00
A.II.1.3 Urządzenia techniczne i maszyny	2 372 134,55	2 902 022,57	B Fundusze placówek	0,00	0,00
A.II.1.4 Środki transportu	678 094,00	3 124 456,35	C Państwowe fundusze celowe	1 774 201,54	1 722 301,23
A.II.1.5 Inne środki trwałe	640 923,86	344 739,59	D Zobowiązania i rezerwy na zobowiązania	15 566 745,41	16 162 250,76
A.II.2 Środki trwałe w budowie (inwestycje)	9 840 731,94	6 946 012,57	D.I Zobowiązania długoterminowe	3 345,58	0,00
A.II.3 Zaliczka na środki trwałe w budowie (inwestycje)	0,00	0,00	D.II Zobowiązania krótkoterminowe	9 411 747,84	10 254 378,97
A.III Należności długoterminowe	5 796 445,59	5 535 195,70	D.II.1 Zobowiązania z tytułu dostaw i usług	796 888,66	925 531,67
A.IV Długoterminowe aktywa finansowe	10 457 500,00	10 457 500,00	D.II.2 Zobowiązania wobec budżetów	52 805,32	113 004,35
A.IV.1 Akcje i udziały	10 457 500,00	10 457 500,00	D.II.3 Zobowiązania z tytułu ubezpieczeń i innych świadczeń	1 163 926,77	1 287 559,14

Roman Nowak
(główny księgowy)

2022-05-20

(rok, miesiąc, dzień)

MAREK KURPIS
Ewa Lewandowska
Andrzej Chroboczek
Grzegorz Swoboda
Józef Stukator

(kierownik jednostki)

BeSTia

FE85257BFD325C53

A.IV.2 Inne papiery wartościowe	0,00	0,00	D.II.4 Zobowiązania z tytułu wynagrodzeń	4 065 417,08	4 347 571,51
A.IV.3 Inne długoterminowe aktywa finansowe	0,00	0,00	D.II.5 Pozostałe zobowiązania	66 651,20	65 327,64
A.V Wartość mienia zlikwidowanych jednostek	0,00	0,00	D.II.6 Sumy obce (depozytowe, zabezpieczenie wykonania umów)	1 523 638,58	1 989 270,09
B Aktywa obrotowe	12 183 021,25	10 380 145,43	D.II.7 Rozliczenia z tytułu środków na wydatki budżetowe i z tytułu dochodów budżetowych	96 671,79	23 108,48
B.I Zapasy	666 350,73	659 828,87	D.II.8 Fundusze specjalne	1 645 748,44	1 503 006,09
B.I.1 Materiały	666 350,73	659 828,87	D.II.8.1 Zakładowy Fundusz Świadczeń Socjalnych	1 645 748,44	1 503 006,09
B.I.2 Półprodukty i produkty w toku	0,00	0,00	D.II.8.2 Inne fundusze	0,00	0,00
B.I.3 Produkty gotowe	0,00	0,00	D.III Rezerwy na zobowiązania	0,00	0,00
B.I.4 Towary	0,00	0,00	D.IV Rozliczenia międzyokresowe	6 151 651,99	5 907 871,79
B.II Należności krótkoterminowe	7 811 320,10	5 570 280,13			
B.II.1 Należności z tytułu dostaw i usług	453 658,61	606 994,94			
B.II.2 Należności od budżetów	10,93	7 085,84			
B.II.3 Należności z tytułu ubezpieczeń i innych świadczeń	124 374,67	147 973,81			
B.II.4 Pozostałe należności	7 233 275,89	4 808 225,54			
B.II.5 Rozliczenia z tytułu środków na wydatki budżetowe i z tytułu dochodów budżetowych	0,00	0,00			
B.III Krótkoterminowe aktywa finansowe	3 703 876,12	4 149 577,44			
B.III.1 Środki pieniężne w kasie	0,00	0,00			
B.III.2 Środki pieniężne na rachunkach bankowych	2 336 380,18	2 613 973,23			
B.III.3 Środki pieniężne państwowego funduszu celowego	1 365 537,94	1 534 492,71			
B.III.4 Inne środki pieniężne	1 958,00	1 111,50			
B.III.5 Akcje lub udziały	0,00	0,00			

Roman Nowak
(główny księgowy)

2022-05-20

(rok, miesiąc, dzień)

MAREK KURPIS
Ewa Lewandowska
Andrzej Chroboczek
Grzegorz Swoboda
Józef Stukator

(kierownik jednostki)

BeSTia

FE85257BFD325C53

Strona 2 z 4

Kopia z dokumentu podpisanego elektronicznie wygenerowana dnia 2022.05.24

Strona 2

B.III.6 Inne papiery wartościowe	0,00	0,00			
B.III.7 Inne krótkoterminowe aktywa finansowe	0,00	0,00			
B.IV Rozliczenia międzyokresowe	1 474,30	458,99			
Suma aktywów	204 573 845,16	220 152 779,82	Suma pasywów	204 573 845,16	220 152 779,82

Roman Nowak
(główny księgowy)

BeSTia

2022-05-20
(rok, miesiąc, dzień)

FE85257BFD325C53

MAREK KURPIS
Ewa Lewandowska
Andrzej Chroboczek
Grzegorz Swoboda
Józef Stukator
(kierownik jednostki)

Strona 3 z 4


Roman Nowak
(główny księgowy)

BeSTia

2022-05-20
(rok, miesiąc, dzień)

FE85257BFD325C53

MAREK KURPIS
Ewa Lewandowska
Andrzej Chroboczek
Grzegorz Swoboda
Józef Stukator
(kierownik jednostki)

Nazwa i adres jednostki sprawozdawczej Powiat Raciborski Plac Okrzei 4 47-400 Racibórz	BILANS z wykonania budżetu jednostki samorządu terytorialnego Powiat raciborski sporządzony na dzień 31-12-2021 r.	Adresat: Regionalna Izba Obrachunkowa w Katowicach
		Wysłać bez pisma przewodniego D7618F64EC6CDB84 
Numer identyfikacyjny REGON 276255111		

AKTYWA	Stan na początek roku	Stan na koniec roku	PASYWA	Stan na początek roku	Stan na koniec roku
I Środki pieniężne	29 769 355,37	34 629 525,90	I Zobowiązania	16 643 659,40	16 572 838,83
I.1 Środki pieniężne	29 769 355,37	34 629 525,90	I.1 Zobowiązania finansowe	16 405 694,42	16 366 643,39
I.1.1 Środki pieniężne budżetu	29 769 355,37	34 629 525,90	I.1.1 Krótkoterminowe (do 12 miesięcy)	1 824 990,70	1 647 773,95
I.1.2 Pozostałe środki pieniężne	0,00	0,00	I.1.2 Długoterminowe (powyżej 12 miesięcy)	14 580 703,72	14 718 869,44
II Należności i rozliczenia	824 443,58	1 171 088,99	I.2 Zobowiązania wobec budżetów	237 052,98	206 195,44
II.1 Należności finansowe	0,00	0,00	I.3 Pozostałe zobowiązania	912,00	0,00
II.1.1 Krótkoterminowe (do 12 miesięcy)	0,00	0,00	II Aktywa netto budżetu	10 510 213,97	17 686 843,45
II.1.2 Długoterminowe (powyżej 12 miesięcy)	0,00	0,00	II.1 Wynik wykonania budżetu (+,-)	16 015 999,11	7 183 630,25
II.2 Należności od budżetów	727 771,79	1 147 980,51	II.1.1 Nadwyżka budżetu (+)	16 015 999,11	7 183 630,25
II.3 Pozostałe należności i rozliczenia	96 671,79	23 108,48	II.1.2 Deficyt budżetu (-)	0,00	0,00
III Rozliczenia międzyokresowe	1 135 782,42	2 785 899,39	II.1.3 Niewykonane wydatki (-)	0,00	0,00
			II.2 Wynik na operacjach niekasowych (+,-)	68 428,07	-7 000,77
			II.3 Rezerwa na niewygasające wydatki	0,00	0,00
			II.4 Środki z prywatyzacji	0,00	0,00
			II.5 Skumulowany wynik budżetu (+,-)	-5 574 213,21	10 510 213,97
			III Rozliczenia międzyokresowe	4 575 708,00	4 326 832,00

Roman Nowak
skarbnik

2022-01-27

rok, miesiąc, dzień

MAREK KURPIS
Józef Stukator
Ewa Lewandowska
Andrzej Chroboczek
Grzegorz Swoboda
zarząd

BeSTia

D7618F64EC6CDB84

Strona 1 z 3

Kopia z dokumentu podpisanego elektronicznie wygenerowana dnia 2022.05.20

Strona 1

Suma aktywów	31 729 581,37	38 586 514,28	Suma pasywów	31 729 581,37	38 586 514,28

Roman Nowak
skarbnik

2022-01-27

rok, miesiąc, dzień

MAREK KURPIS
Józef Stukator
Ewa Lewandowska
Andrzej Chroboczek
Grzegorz Swoboda
zarząd

BeSTia

D7618F64EC6CDB84

Strona 2 z 3

Kopia z dokumentu podpisanego elektronicznie wygenerowana dnia 2022.05.20

Strona 2

Roman Nowak
skarbnik


2022-01-27

rok, miesiąc, dzień

MAREK KURPIS
Józef Stukator
Ewa Lewandowska
Andrzej Chroboczek
Grzegorz Swoboda
zarząd

BeSTia

D7618F64EC6CDB84

Nazwa i adres jednostki sprawozdawczej		Rachunek zysków i strat jednostki (wariant porównawczy)	Adresat:	
Powiat Raciborski Plac Okrzei 4 47-400 Racibórz Numer identyfikacyjny REGON 276255111			Regionalna Izba Obrachunkowa w Katowicach Wysłać bez pisma przewodniego 48BEAACB1DF73020 	
			Stan na koniec roku poprzedniego	Stan na koniec roku bieżącego
A.	Przychody netto z podstawowej działalności operacyjnej		168 085 563,29	176 813 213,11
A.I.	Przychody netto ze sprzedaży produktów		16 635,00	13 585,50
A.II.	Zmiana stanu produktów (zwiększenie - wartość dodatnia, zmniejszenie - wartość ujemna)		0,00	0,00
A.III.	Koszt wytworzenia produktów na własne potrzeby jednostki		0,00	0,00
A.IV.	Przychody netto ze sprzedaży towarów i materiałów		0,00	0,00
A.V.	Dotacje na finansowanie działalności podstawowej		0,00	0,00
A.VI.	Przychody z tytułu dochodów budżetowych		168 068 928,29	176 799 627,61
B.	Koszty działalności operacyjnej		118 882 022,18	139 895 196,13
B.I.	Amortyzacja		7 481 100,75	7 608 985,86
B.II.	Zużycie materiałów i energii		7 660 824,88	7 822 264,75
B.III.	Usługi obce		14 136 681,15	24 782 591,94
B.IV.	Podatki i opłaty		157 290,24	223 149,39
B.V.	Wynagrodzenia		65 425 655,90	70 453 639,21
B.VI.	Ubezpieczenia społeczne i inne świadczenia dla pracowników		14 331 239,06	15 363 199,79
B.VII.	Pozostałe koszty rodzajowe		361 604,92	547 701,89
B.VIII.	Wartość sprzedanych towarów i materiałów		3 393,98	0,00
B.IX.	Inne świadczenia finansowane z budżetu		6 456 568,16	6 974 403,75
B.X.	Pozostałe obciążenia		2 867 663,14	6 119 259,55
C.	Zysk (strata) z działalności podstawowej (A - B)		49 203 541,11	36 918 016,98
D.	Pozostałe przychody operacyjne		577 179,21	369 457,74
D.I.	Zysk ze zbycia niefinansowych aktywów trwałych		0,00	0,00
D.II.	Dotacje		0,00	0,00

Roman Nowak
główny księgowy

2022-05-20
rok, miesiąc, dzień

Józef Stukator
Ewa Lewandowska
MAREK KURPIS
Grzegorz Swoboda
Andrzej Chroboczek
kierownik jednostki

D.III.	Inne przychody operacyjne	577 179,21	369 457,74
E.	Pozostałe koszty operacyjne	828 580,30	831 844,60
E.I.	Koszty inwestycji finansowanych ze środków własnych samorządowych zakładów budżetowych i dochodów jednostek budżetowych gromadzonych na wydzielonym rachunku	0,00	0,00
E.II.	Pozostałe koszty operacyjne	828 580,30	831 844,60
F.	Zysk (strata) z działalności operacyjnej (C + D - E)	48 952 140,02	36 455 630,12
G.	Przychody finansowe	408 776,58	198 486,00
G.I.	Dywidendy i udziały w zyskach	0,00	0,00
G.II.	Odsetki	393 981,30	182 307,30
G.III.	Inne	14 795,28	16 178,70
H.	Koszty finansowe	553 416,98	1 033 726,82
H.I.	Odsetki	297 387,37	162 650,38
H.II.	Inne	256 029,61	871 076,44
I.	Zysk (strata) brutto (F+G-H)	48 807 499,62	35 620 389,30
J.	Podatek dochodowy	0,00	0,00
K.	Pozostałe obowiązkowe zmniejszenia zysku (zwiększenia straty)	2,13	0,88
L.	Zysk (strata) netto (I-J-K)	48 807 497,49	35 620 388,42

Roman Nowak
główny księgowy


2022-05-20
rok, miesiąc, dzień

Józef Stukator
Ewa Lewandowska
MAREK KURPIS
Grzegorz Swoboda
Andrzej Chroboczek
kierownik jednostki

Roman Nowak
główny księgowy

2022-05-20
rok, miesiąc, dzień

Józef Stukator
Ewa Lewandowska
MAREK KURPIS
Grzegorz Swoboda
Andrzej Chroboczek
kierownik jednostki

<p>Nazwa i adres jednostki sprawozdawczej</p> <p>Powiat Raciborski</p> <p>Plac Okrzei 4</p> <p>47-400 Racibórz</p>	<p>Zestawienie zmian w funduszu jednostki</p> <p>sporządzone na dzień 31-12-2021 r.</p>	<p>Adresat:</p> <p>Regionalna Izba Obrachunkowa w Katowicach</p>
<p>Numer identyfikacyjny REGON</p> <p>276255111</p>		<p>Wysłać bez pisma przewodniego</p> <p>C9D045D94CF6792B</p> 

	Stan na koniec roku poprzedniego	Stan na koniec roku bieżącego
I. Fundusz jednostki na początek okresu (BO)	139 834 284,52	138 425 400,72
I.1. Zwiększenie funduszu (z tytułu)	292 975 224,94	328 290 072,61
I.1.1. Zysk bilansowy za rok ubiegły	106 032 759,99	129 012 829,46
I.1.2. Zrealizowane wydatki budżetowe	150 474 980,90	167 784 249,27
I.1.3. Zrealizowane płatności ze środków europejskich	0,00	0,00
I.1.4. Środki na inwestycje	24 647 318,47	21 608 415,65
I.1.5. Aktualizacja wyceny środków trwałych	0,00	0,00
I.1.6. Nieodpłatnie otrzymane środki trwałe i środki trwałe w budowie oraz wartości niematerialne i prawne	7 196 905,58	9 872 519,33
I.1.7. Aktywa przejęte od zlikwidowanych lub połączonych jednostek	0,00	0,00
I.1.8. Aktywa otrzymane w ramach centralnego zaopatrzenia	0,00	0,00
I.1.9. Pozostałe odpisy z wyniku finansowego za rok bieżący	0,00	0,00
I.1.10. Inne zwiększenia	4 623 260,00	12 058,90
I.2. Zmniejszenia funduszu jednostki (z tytułu)	294 384 108,74	300 067 633,92
I.2.1. Strata za rok ubiegły	82 044 637,38	80 205 331,97
I.2.2. Zrealizowane dochody budżetowe	168 249 700,05	177 825 181,26
I.2.3. Rozliczenie wyniku finansowego i środków obrotowych za rok ubiegły	0,00	0,00
I.2.4. Dotacje i środki na inwestycje	38 923 705,32	35 777 165,97
I.2.5. Aktualizacja środków trwałych	0,00	0,00
I.2.6. Wartość sprzedanych i nieodpłatnie przekazanych środków trwałych i środków trwałych w budowie oraz wartości niematerialnych i prawnych	5 103 471,06	6 223 012,05
I.2.7. Pasywa przejęte od zlikwidowanych lub połączonych jednostek	0,00	0,00
I.2.8. Aktywa przekazane w ramach centralnego zaopatrzenia	0,00	0,00
I.2.9. Inne zmniejszenia	62 594,93	36 942,67

Roman Nowak
główny księgowy

2022-05-20
rok, miesiąc, dzień

Grzegorz Swoboda
MAREK KURPIS
Andrzej Chroboczek
Józef Stukator
Ewa Lewandowska
kierownik jednostki

II.	Fundusz jednostki na koniec okresu (BZ)	138 425 400,72	166 647 839,41
III.	Wynik finansowy netto za rok bieżący (+,-)	48 807 497,49	35 620 388,42
III.1.	zysk netto (+)	129 012 829,46	120 573 408,78
III.2.	strata netto (-)	-80 205 331,97	-84 953 020,36
III.3.	nadwyżka środków obrotowych	0,00	0,00
IV.	Fundusz (II+,-III)	187 232 898,21	202 268 227,83

Roman Nowak
główny księgowy

2022-05-20
rok, miesiąc, dzień

Grzegorz Swoboda
MAREK KURPIS
Andrzej Chroboczek
Józef Stukator
Ewa Lewandowska
kierownik jednostki

Roman Nowak
główny księgowy

2022-05-20
rok, miesiąc, dzień

Grzegorz Swoboda
MAREK KURPIS
Andrzej Chroboczek
Józef Stukator
Ewa Lewandowska
kierownik jednostki

INFORMACJA DODATKOWA

I	Wprowadzenie do sprawozdania finansowego.
1.1.	Nazwa jednostki POWIAT RACIBORSKI
1.2	Siedziba jednostki RACIBÓRZ
1.3.	Adres jednostki PLAC OKRZEI 4 47-400 RACIBÓRZ
1.4.	Podstawowy przedmiot działalności jednostki 8411Z KIEROWANIE PODSTAWOWYMI RODZAJAMI DZIAŁALNOŚCI PUBLICZNEJ
2.	Wskazanie okresu objętego sprawozdaniem ROK 2021
3.	Wskazanie, że sprawozdanie finansowe zawiera dane łączne, jeśli w skład jednostki nadrzędnej lub jednostki samorządu terytorialnego wchodzi jednostki sporządzające samodzielne sprawozdania finansowe DANE ŁĄCZNE
4.	Omówienie przyjętych zasad rachunkowości, w tym metod wyceny aktywów i pasywów (także amortyzacji) 1. Aktywa i pasywa wyceniane są wg zasad określonych w ustawie o rachunkowości 2. Dla potrzeb ujmowania w księgach środków trwałych oraz wartości niematerialnych i prawnych jednostka przyjęła następujące ustalenia: a) środki trwałe, wartości niematerialne i prawne, zbiory biblioteczne wycenia się wg cen nabycia 3. Jednostka dokonuje odpisów amortyzacyjnych lub umorzeniowych od środków trwałych i wartości niematerialnych i prawnych w następujący sposób: a) środki trwałe i wartości niematerialne i prawne powyżej 10.000zł umarza się stopniowo metodą liniową wg stawek zawartych w załączniku do ustawy o podatku dochodowym od osób prwanych b) środki trwałe oraz wartości niematerialne i prawne o wartości początkowej równej lub poniżej 10.000 zł umarzone są w 100% w miesiącu przyjęcia ich do użytkowania lub miesiącu następnym d) zbiory biblioteczne umarzone są w 100% w miesiącu przyjęcia ich do użytkowania e) środki rzeczowe (wyposażenie), których wartość zakupu jest niższa niż 300 zł nie ewidencjonuje się (księguje się w koszty jednorazowo) z zastrzeżeniem: niezależnie od wartości zakupu w ewidencji ilościowo-wartościowej umieszcza się meble oraz elektroniczne urządzenia wchodzące w skład sieci teleinformatycznej. f) środki rzeczowe (wyposażenie) których wartość zakupu przekracza 300 zł. ewidencjonuje się ilościowo - wartościowo. 4. Jednostka dokonuje odpisów aktualizujących należności w stosunku do: a) należności od dłużników postawionych w stan likwidacji lub upadłości – do wysokości należności nieobjętej gwarancją lub innym zabezpieczeniem należności, zgłoszonej likwidatorowi lub sędziemu komisarzowi w postępowaniu upadłościowym, b) należności od dłużników w przypadku oddalenia wniosku o ogłoszenie upadłości, jeżeli majątek dłużnika nie wystarcza na zaspokojenie kosztów postępowania upadłościowego w pełnej wysokości należności, c) należności kwestionowanych przez dłużników, oraz z których zapłatą dłużnik zalega, a według oceny sytuacji majątkowej i finansowej dłużnika spłata należności w umownej kwocie nie jest prawdopodobna, m.in. w sytuacji gdy prowadzona egzekucja komornicza wobec dłużnika okazała się bezskuteczna. 5. Należności i zobowiązania wycenia się w kwocie wymagającej zapłaty 6. Fundusze oraz pozostałe aktywa i pasywa wycenia się na dzień bilansowy w wartości nominalnej. 7. W jednostce występują rozliczenia międzyokresowe przychodów.
5.	Inne informacje

II. Dodatkowe informacje i objaśnienia.

1.1. Szczegółowy zakres zmian wartości grup rodzajowych środków trwałych, wartości niematerialnych i prawnych, zawierający stan tych aktywów na początek roku obrotowego, zwiększenia i zmniejszenia z tytułu: aktualizacji

Nazwa grupy rodzajowej składnika aktywów wg układu w bilansie	I. Wartości niematerialne i prawne	1.1. Grunty	1.2. Budynek, lokale i obiekty inżynierii lądowej i wodnej	1.3. Urządzenia techniczne i maszyny	1.4. Środki transportu	1.5. Inne środki trwałe	1.6. Wyposażenie
Wartość – stan na początek roku obrotowego	1 900 046,22	39 892 534,47	183 356 782,87	10 666 515,87	4 950 782,05	2 927 275,78	16 790 633,93
Zwiększenia wartości początkowej:	72 115,46	7 649 924,34	17 248 337,79	1 212 666,86	2 658 030,90	228 867,75	1 094 039,42
- aktualizacja	0,00	0,00	0,00	0,00	0,00	0,00	0,00
- przychody	72 115,46	7 649 924,34	16 737 540,36	1 212 666,86	2 658 030,90	221 673,75	1 130 785,47
- przemieszczenie (między grupami)	0,00	0,00	510 797,43	0,00	0,00	7 194,00	-36 746,05
Zmniejszenie wartości początkowej:	4 373,70	281 537,89	34 024,25	207 549,39	10 999,78	543 505,40	362 982,62
- zbycie	0,00	273 200,00	0,00	0,00	0,00	0,00	13 262,22
- likwidacja	4 373,70	0,00	0,00	172 662,76	10 999,78	32 707,97	279 710,89
- inne	0,00	8 337,89	34 024,25	34 886,63	0,00	510 797,43	70 009,51
Wartość – stan na koniec roku obrotowego	1 967 787,98	47 260 920,92	200 571 096,41	11 671 633,34	7 597 813,17	2 612 638,13	17 481 306,85
Umorzenie – stan na początek roku obrotowego	1 790 413,74	270 000,00	60 483 955,85	8 294 381,32	4 272 688,05	2 286 351,92	16 790 633,93
Zwiększenia w ciągu roku obrotowego:	130 648,35	15 000,00	6 651 453,46	678 222,64	211 668,55	128 546,07	1 072 837,90
- aktualizacja	16 480,20	0,00	0,00	0,00	0,00	0,00	21 580,01
- amortyzacja za rok obrotowy	72 367,93	15 000,00	6 534 524,18	661 879,13	211 668,55	113 546,07	769 160,36
- inne	41 800,22	0,00	116 929,28	16 343,51	0,00	15 000,00	282 097,53
Zmniejszenie umorzenia	4 373,70	0,00	0,00	202 993,19	10 999,78	146 999,45	341 781,10
Umorzenie – stan na koniec roku obrotowego	1 916 688,39	285 000,00	67 135 409,31	8 769 610,77	4 473 356,82	2 267 898,54	17 481 306,85
Wartość netto składników aktywów:							
- stan na początek roku	109 632,48	39 622 534,47	122 872 827,02	2 372 134,55	678 094,00	640 923,86	0,00
- stan na koniec roku	51 099,59	46 975 920,92	133 435 687,10	2 902 022,57	3 124 456,35	344 739,59	0,00

1.2. Aktualna wartość rynkowa środków trwałych, w tym dóbr kultury – o ile jednostka dysponuje takimi informacjami.

Lp.	Wyszczególnienie	Aktualna	Dodatkowe informacje
1.	Grunty		
2.	Budynki		
3.	Dobra kultury		

1.3. Kwota dokonanych w trakcie roku obrotowego odpisów aktualizujących wartość aktywów trwałych odrębnie dla długoterminowych aktywów niefinansowych oraz długotrwałych aktywów finansowych.

Lp.	Wyszczególnienie	Kwota odpisów	Dodatkowe informacje
1.	Długoterminowe aktywa niefinansowe		
2.	Długoterminowe aktywa finansowe		

1.4. Wartość gruntów użytkowanych wieczysto.

Lp.	Treść (nr działki, nazwa)	Wyszczególnienie	Stan na początek roku obrotowego	Zmiana stanu w trakcie roku		Stan na koniec roku
				zwiększenia	zmniejszenia	
1.		Powierzchnia: 10128 mkw				0,00
2.		Powierzchnia: 300 000,00		0,00	0,00	300 000,00
3.		Powierzchnia: Wartość:				0,00

1.5. Wartość niemortyzowanych lub nieumarzanych przez jednostkę środków trwałych, używanych na podstawie umów najmu, dzierżawy i innych umów, w tym z tytułu umów leasingu.

L.p.	Wyszczególnienie	Stan na początek roku	Zmiana stanu w trakcie roku obrotowego		Stan na koniec roku
			zwiększenia	zmniejszenia	
1.	Grunty				0,00
2.	Budynki				0,00

1.6. Liczba oraz wartość posiadanych papierów wartościowych, w tym akcji i udziałów oraz dłużnych papierów wartościowych.

L.p.	Wyszczególnienie	Liczba	Stan na początek roku obrotowego	Zmiana stanu w trakcie roku		Stan na koniec roku obrotowego
				zwiększenia	zmniejszenia	
1.	Akcji i udziały	21 770,00	10 457 500,00	0,00	0,00	10 457 500,00
2.	Dłużne papiery wartościowe					0,00

1.7. Dane o odpisach aktualizujących wartość należności, ze wskazaniem stanu na początek roku obrotowego, zwiększeniach, wykorzystaniu, rozwiązaniu i stanie na koniec roku obrotowego z uwzględnieniem stanu należności

L.p.	Grupa należności (wg układu bilansu)	Stan na początek roku	Zmiana stanu w trakcie roku obrotowego			Stan na koniec roku
			zwiększenia	wykorzystanie	zmniejszenia	
1.	A.III. Należności długoterminowe					0,00
2.	B.II.1. Należności z tytułu dostaw i usług	1 228 142,73	34 339,87	0,00	0,00	1 262 482,60
3.	B.II.2. Należności od budżetów					0,00
4.	B.II.3. Należności z tytułu ubezpieczeń					0,00
	B.II.4. Pozostałe należności	763 153,13	1 549 139,42	1 281,80	20 832,57	2 290 178,18
						3 552 660,78

1.8. Dane o stanie rezerw według celu ich utworzenia na początek roku obrotowego, zwiększeniach, wykorzystaniu, rozwiązaniu i stanie końcowym

L.p.	Wyszczególnienie	Stan na	Zwiększenie w ciągu roku	Wykorzystanie	Rozwiązanie w	Stan na koniec
1.	Rezerwy długoterminowe ogółem na pozostałe koszty					0,00
2.	Rezerwy krótkoterminowe ogółem na pozostałe koszty					0,00
3.	Ogółem rezerwy	0,00	0,00	0,00	0,00	0,00

1.9. Podział zobowiązań długoterminowych według pozycji bilansu o pozostałym od dnia bilansowego, przewidywanym umową, okresie spłaty:

L.p.	Zobowiązania	Okres wymagalności						Razem	
		powyżej 1 roku do 3 lat		powyżej 3 lat do 5 lat		powyżej 5 lat			
		BO	BZ	stan na		BO	BZ	BO	BZ
1.	kredyty i pożyczki	2 500 145,87	2 230 548,27	1 105 434,52	170 892,50	0,00	0,00	3 605 580,39	2 401 440,77
2.	z tytułu emisji dłużnych papierów	490 000,00	1 549 086,33	3 163 667,50	2 940 043,17	7 321 455,83	7 828 299,17	10 975 123,33	12 317 428,67
3.	inne zobowiązania							0,00	0,00
4.	zobowiązania wobec							0,00	0,00
5.	z tytułu ubezpieczeń i							0,00	0,00
6.	z tytułu wynagrodzeń							0,00	0,00
7.	pozostałe	0,00	0,00					0,00	0,00
	Razem	2 990 145,87	3 779 634,60	4 269 102,02	3 110 935,67	7 321 455,83	7 828 299,17	14 580 703,72	14 718 869,44

1.10. Kwota zobowiązań w sytuacji, gdy jednostka kwalifikuje umowy leasingu zgodnie z przepisami podatkowymi (leasing operacyjny), a według przepisów o rachunkowości byłby to leasing finansowy lub zwrotny z podziałem

L.p.	Wyszczególnienie	Kwota zobowiązań	Dodatkowe informacje
1.	Zobowiązania z tytułu leasingu finansowego zgodnie z		
2.	Zobowiązania z tytułu leasingu zwrotnego zgodnie z		

1.11. Łączna kwota zobowiązań zabezpieczonych na majątku jednostki ze wskazaniem charakteru i formy tych zobowiązań

L.p.	Rodzaj zabezpieczenia	Kwota zobowiązania		Kwota zabezpieczenia		Na aktywach trwałych		Na aktywach obrotowych	
		na początek roku	na koniec roku	na początek roku	na koniec roku	na początek roku	na koniec roku	na początek roku	na koniec roku
1.	Weksle	13 247 517,23	33 930 395,53	13 247 517,23	33 930 395,53				
2.	Hipoteka								
3.	Zastaw, w tym: zastaw skarbowy								
4.	Inne (gwarancja)								
	Ogółem	13 247 517,23	33 930 395,53	13 247 517,23	33 930 395,53	0,00	0,00	0,00	0,00

1.12. Łączna kwota zobowiązań warunkowych, w tym również udzielonych przez jednostkę gwarancji i poręczeń, także wekslowych, niewykazywanych w bilansie ze wskazaniem zobowiązań zabezpieczonych na majątku

L.p.	Tytuł zobowiązania warunkowego	Stan	
		na początek roku	na koniec roku
1.	Udzielone gwarancje i poręczenia, w tym: udzielone dla jednostek powiązanych		
2.	Kaucje i wadła		
3.	Zawarte, lecz jeszcze niewykonane umowy		
4.	Nieuznane roszczenia wierzyciela		
5.	Inne		
	Ogółem	0,00	0,00

1.13. Wykaz istotnych pozycji czynnych i biernych rozliczeń międzyokresowych, w tym kwotę czynnych rozliczeń międzyokresowych kosztów stanowiących różnicę między wartością otrzymanych finansowych składników

L.p.	Wyszczególnienie (tytuły)	Stan na	
		początek roku	koniec roku obrotowego
1.	Ogółem czynne rozliczenia - opłacone z góry czynsze - prenumeraty - polisy ubezpieczenia osób i składników majątku	1 474,30	458,99
2.	Ogółem rozliczenia międzyokresowe przychodów	6 151 651,99	5 907 871,79

1.14. Łączna kwota otrzymanych przez jednostkę gwarancji i poręczeń niewykazanych w bilansie

L.p.	Wyszczególnienie	Kwota	Dodatkowe informacje
1.	Otrzymane gwarancje	2 081 176,31	
2.	Otrzymane poręczenia		
	Ogółem	2 081 176,31	

1.15. Kwota wypłaconych środków pieniężnych na świadczenia pracownicze

L.p.	Wyszczególnienie	Kwota	Dodatkowe informacje
1.	Odpłaty emerytalne	506 398,58	
2.	Nagrody jubileuszowe	1 229 918,05	
3.	Inne	387 389,01	ekwiw. za urlop ,odprawa koniec kadencji,okulary,ekwiwalent za pranie i odzież roboczą, napoje z tyt. przepisów BHP,świadczenia dla stażystów na start
	Ogółem	2 123 705,64	

1.16. Inne informacje

Odpis na ZFSS wynosi: 2 569 116,74
 Należności z tytułu dochodów budżetowych
 wynoszą: 7 256 552,45

2.**2.1. Wysokość odpisów aktualizujących wartość zapasów.**

L.p.	Wyszczególnienie	Kwota	Dodatkowe informacje
1.	Materiały		
2.	Towary		

2.2. Koszt wytworzenia środków trwałych w budowie; w tym odsetki oraz różnice kursowe, które powiększyły koszt wytworzenia środków trwałych w budowie w roku obrotowym.

L.p.	Wyszczególnienie	Kwota	Dodatkowe informacje
1.	Koszt wytworzenia środków trwałych w budowie w tym: - odsetki, które powiększyły ten koszt w roku obrotowym - różnice kursowe, które powiększyły ten koszt w roku	21 608 415,65	

2.3. Kwota i charakter poszczególnych pozycji przychodów lub kosztów o nadzwyczajnej wartości lub które wystąpiły incydentalnie.

L.p.	Wyszczególnienie	Kwota	Dodatkowe informacje
1.	Przychody:	26 430,64	
	- o nadzwyczajnej wartości,	7 663,11	
		4 070,00	Wyposażenie otrzymane od Rady Rodziców
		2 500,00	Darowizna pieniężna
		1 093,11	Darowizna rzeczowa
	które wystąpiły incydentalnie	18 767,53	
		4 130,03	odszkodowanie za zalanie ściany w sali gimnastycznej i za zniszczenie w czasie burzy części szklanego daszku przy wejściu B
		8 782,50	środki z tytułu przyznania pracownikowi szkoły Nagrody Ministra Edukacji i Nauki
		5 855,00	Nagroda Kuratora Oświaty w Katowicach
2.	Koszty:	5 855,00	
	- o nadzwyczajnej wartości,	0	
	które wystąpiły incydentalnie	5 855,00	
		5 855,00	Nagroda Kuratora Oświaty w Katowicach wraz z pochodnymi

2.4. Informacja o kwocie należności z tytułu podatków realizowanych przez organy podatkowe podległe ministrowi właściwemu do spraw finansów publicznych wykazanych w sprawozdaniu z wykonania planu dochodów**2.5. Inne informacje**

3. Inne informacje niż wymienione powyżej, jeżeli mogłyby w istotny sposób wpłynąć na ocenę sytuacji majątkowej i finansowej oraz wynik finansowy jednostki.

1.	Przychody: - o nadzwyczajnej wartości, - które wystąpiły incydentalnie		
2.	Koszty: - o nadzwyczajnej wartości, - które wystąpiły incydentalnie		

2.4. Informacja o kwocie należności z tytułu podatków realizowanych przez organy podatkowe podległe ministrowi właściwemu do spraw finansów publicznych wykazanych w sprawozdaniu z wykonania planu dochodów

2.5. Inne informacje

3. Inne informacje niż wymienione powyżej, jeżeli mogłyby w istotny sposób wpłynąć na ocenę sytuacji majątkowej i finansowej oraz wynik finansowy jednostki.

Środki w ramach Funduszu Przeciwdziałania Covid-19 w 2021 roku - 3 466 034,38 zł.:

* bieżące - 364 544,54 zł.

* majątkowe - 3 101 489,84 zł.

Środki z budżetu państwa wydatkowane na remont, przebudowę i odbudowę obiektów budowlanych zniszczonych lub uszkodzonych w wyniku zdarzeń noszących znamiona klęski żywiołowej, jakie miały miejsce w 2021 roku – 5.695.188,65 zł.

Środki od Kuratora Oświaty – 5.855,00 zł.

Środki z Rządowego Funduszu Inwestycji Lokalnych – 3.550.000,00 zł.

Środki z Rządowego Funduszu Rozwoju Dróg w wysokości 4.776.618,02 zł.

Środki z Funduszu Pracy dla Powiatowego Urzędu Pracy w Raciborzu – 283.361,98 zł.

W roku 2021 poniesiono wydatki na COVID - 19 z budżetu powiatu oraz ze środków Funduszu Pracy w wysokości : 9 299 638,74

a) z budżetu Powiatowego Urzędu Pracy wydatkowano środki w wysokości 46 415,00 zł.(finansowane środkami z Funduszu Pracy - 0,5% za obsługę zadań COVID-19),

b) z Funduszu Pracy (Państwowego Funduszu Celowego) wydatkowano środki w wysokości 9 253 223,74 zł.

Wzrost środków pieniężnych wg stanu na koniec roku w stosunku do roku poprzedniego jest wynikiem posiadania środków z tytułu:

* realizacji zadań Rządowego Funduszu Rozwoju Dróg w wysokości - 1 431 184,59 zł,

* projektów unijnych - 1 474 275,58 zł

* Funduszu przeciwdziałania Covid w kwocie - 4 426 740,09 zł

* uzupełnienia subwencji ogólnej dla jst - 4 086 146,00 zł.

Znaczący wzrost wartości rozliczeń międzyokresowych w stosunku do roku ubiegłego jest wynikiem wzrostu stóp procentowych. Po spłacie w 2021 roku długu oraz odsetek, wysokość zobowiązań finansowych na koniec 2021 roku wynosi 16 366 643,39 zł. W związku z powyższym stan zobowiązań finansowych wg stanu na koniec 2021 roku w porównaniu do stanu na początek 2021 roku zmniejszył się o kwotę 39 051,03 zł. Niewielki spadek zadłużenia

spowodowany jest wzrostem zobowiązań finansowych z tytułu odsetek o kwotę 1 790 401,85 zł.

Roman Nowak
(główny księgowy)

MAREK KURPIS
Ewa Lewandowska
Andrzej Chroboczek
Grzegorz Swoboda
Józef Stukator
(kierownik jednostki)